

主要繁華街 滞留人口モニタリング

第117回（令和5年2月22日） 新型コロナウイルス感染症対策 アドバイザリーボード	資料2-3
事務局提出資料	

【掲載資料】

- 1) 時間帯別主要繁華街滞留人口の日別推移（2020年10月1日～2023年2月18日）
- 2) 主要繁華街夜間滞留人口の推移（2020年3月1日～2023年2月18日）

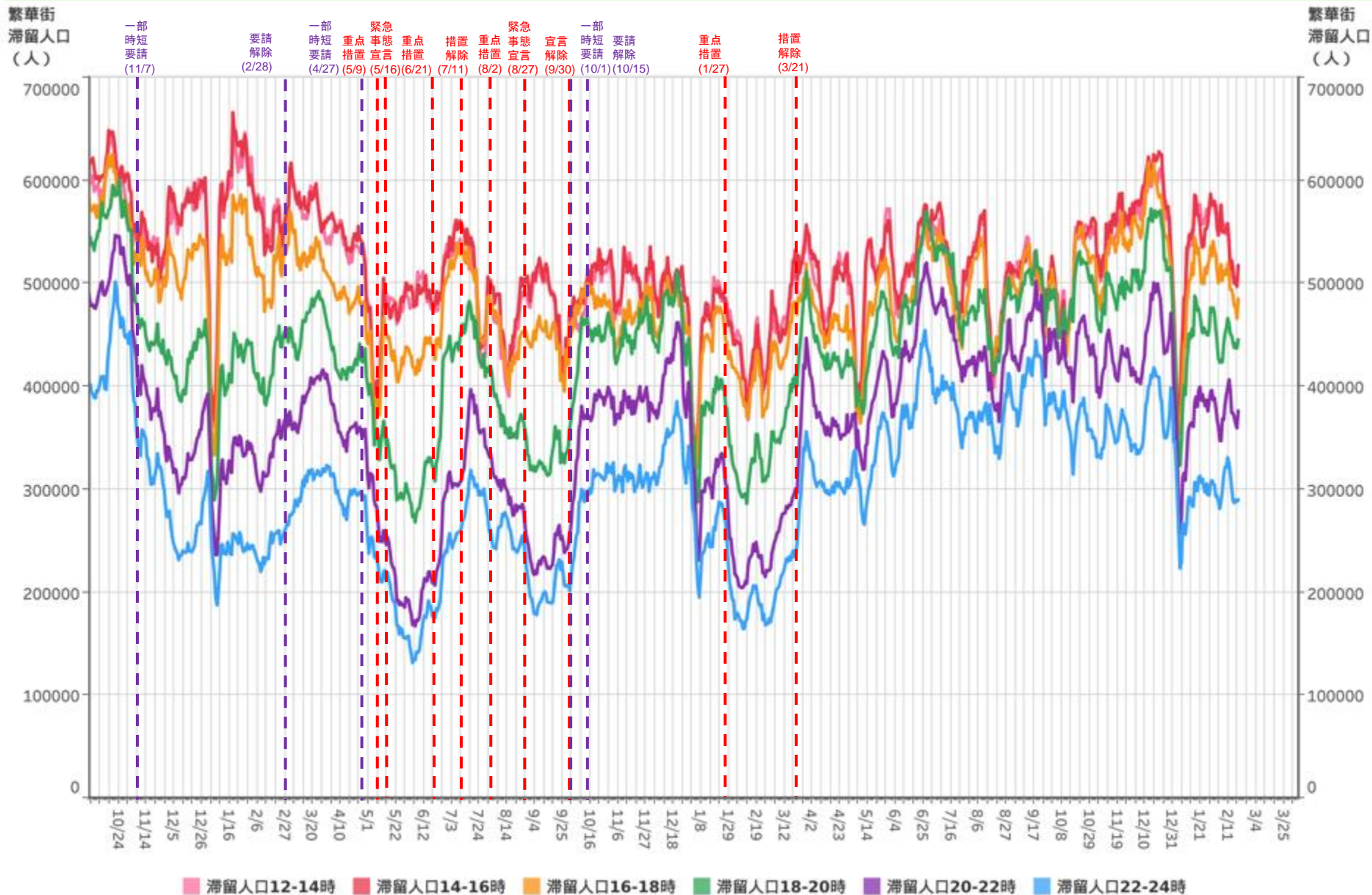
【対象地域】

47都道府県

【備考】

- 過去に出された「緊急事態宣言」、「時短措置」、「重点措置」等の経過と合わせて把握可能となるよう、それらの経過についても表記

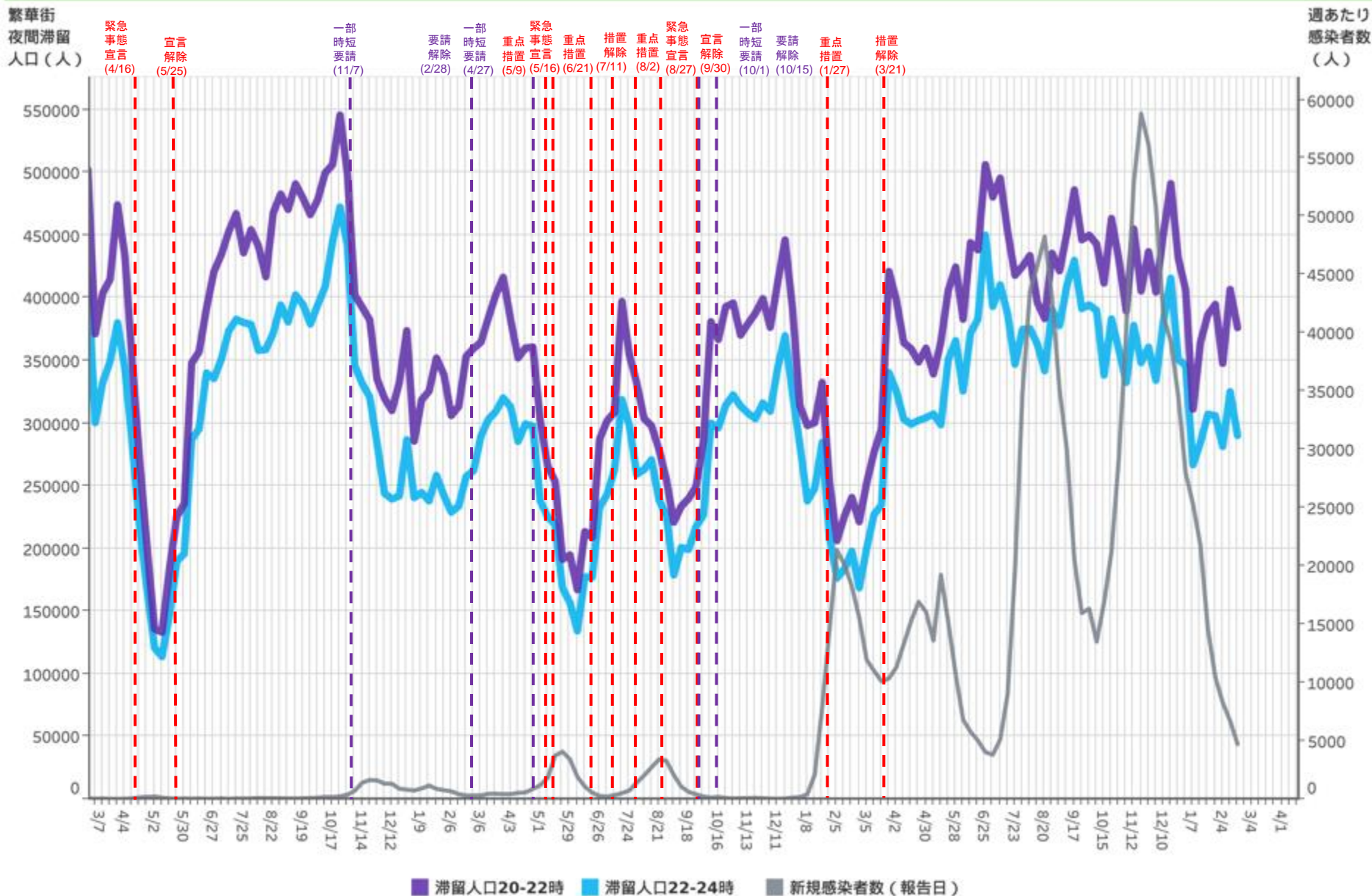
時間帯別主要繁華街滞留人口の日別推移：北海道（2020年10月1日～2023年2月18日）



対象都道府県：01 北海道

対象繁華街：旭川駅・さんろく街・釧路駅・末広町・札幌駅・札幌市すすきの・大通・小樽市花園・帯広駅

主要繁華街夜間滞留人口の推移：北海道（2020年3月1日～2023年2月18日）



対象都道府県：01 北海道

対象繁華街：旭川駅・さんろく街・釧路駅・末広町・札幌駅・札幌市すすきの・大通・小樽市花園・帯広駅

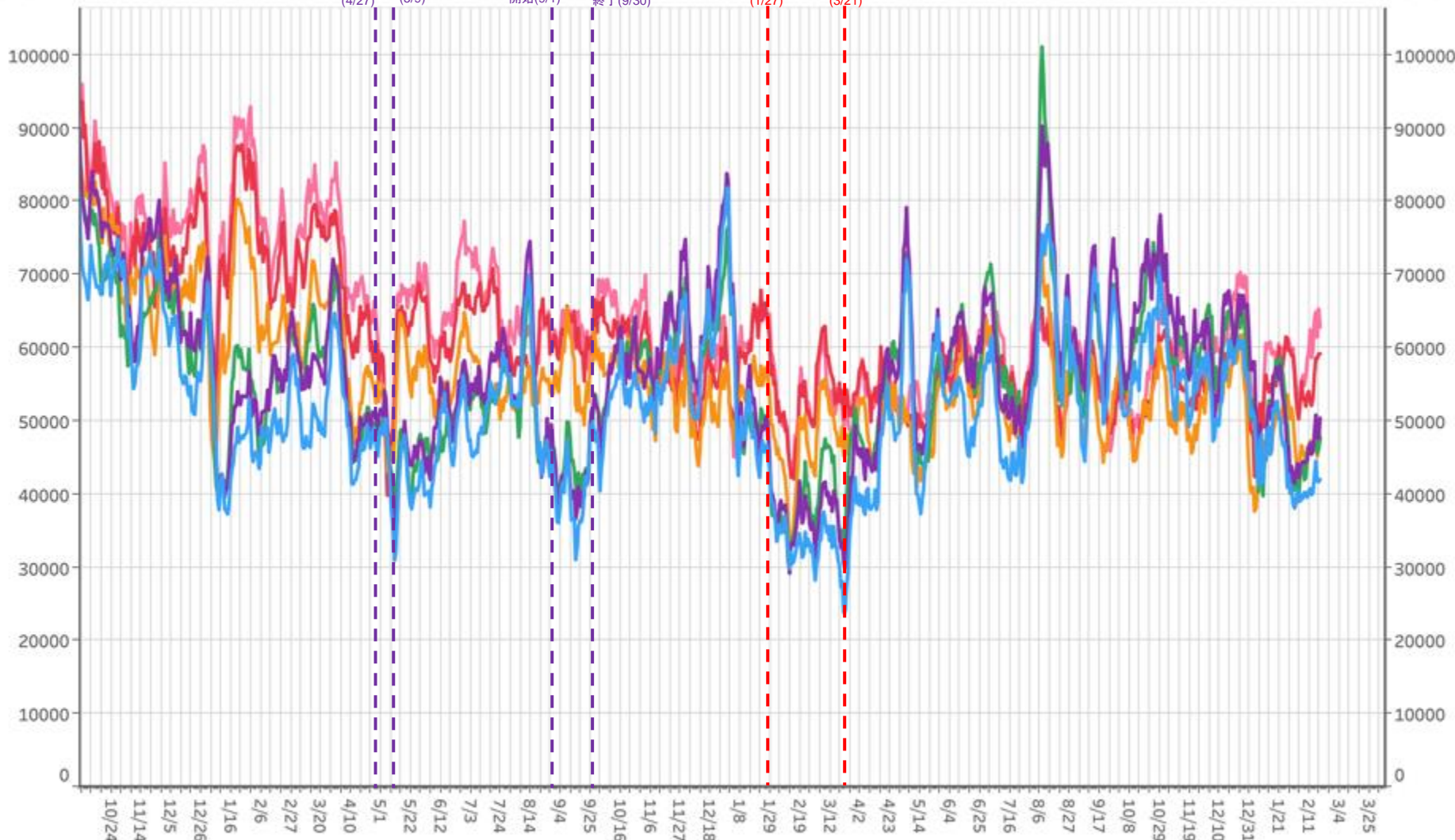
都道府県別新規感染者数出典：厚生労働省「新規陽性者数の推移（日別）」 <https://www.mhlw.go.jp/stf/covid-19/open-data.html>

LocationMind xPop © LocationMind Inc.

時間帯別主要繁華街滞留人口の日別推移：青森（2020年10月1日～2023年2月18日）

繁華街
滞留人口
(人)

繁華街
滞留人口
(人)

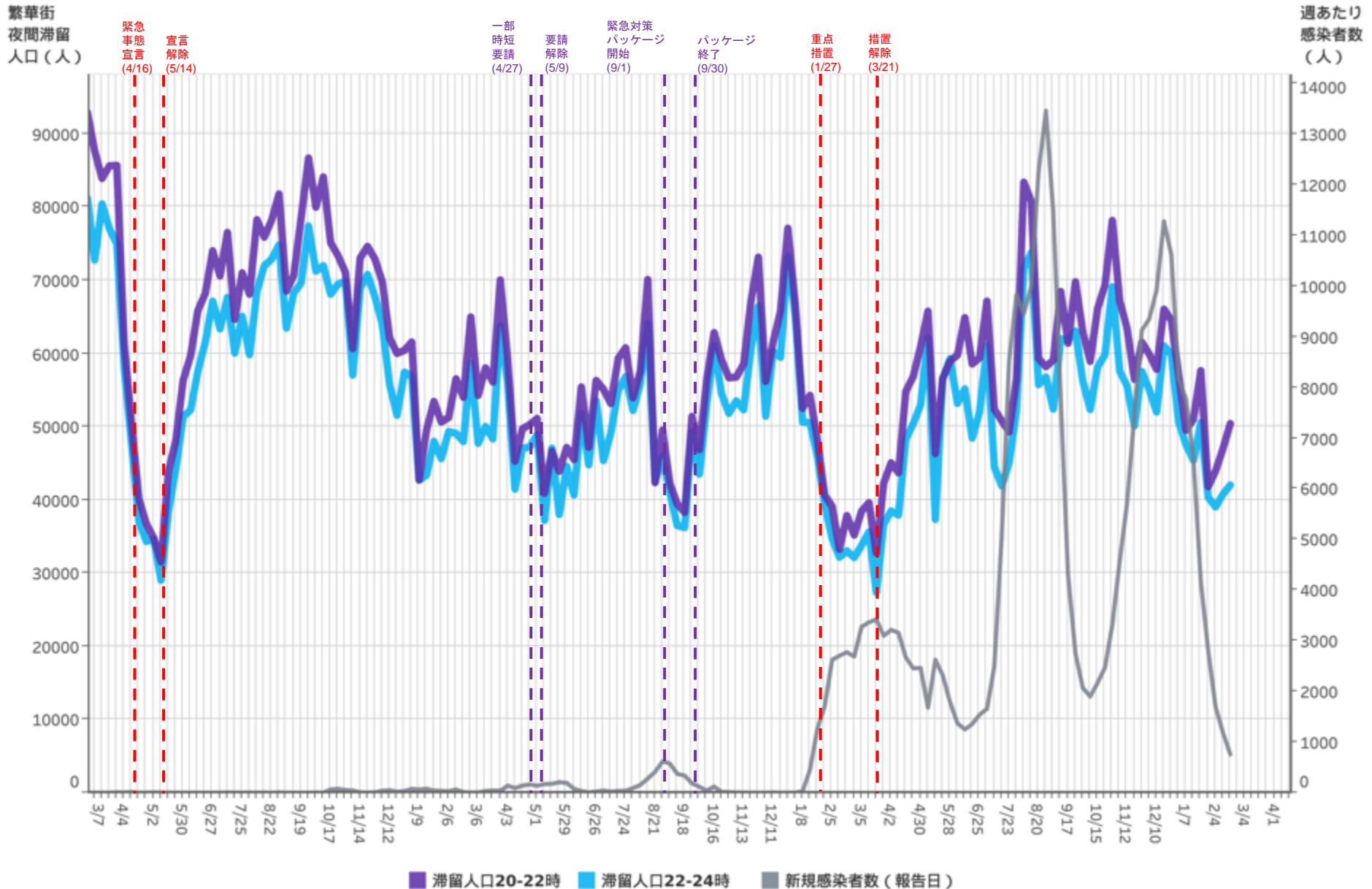


滞留人口12-14時 滞留人口14-16時 滞留人口16-18時 滞留人口18-20時 滞留人口20-22時 滞留人口22-24時

対象都道府県：02 青森県

対象繁華街：弘前市鍛冶町・青森駅・新町・青森市本町・八戸市三日町・六日町

主要繁華街夜間滞留人口の推移：青森（2020年3月1日～2023年2月18日）



対象都道府県：02 青森県 対象繁華街：弘前市鍛冶町・青森駅・新町・青森市本町・八戸市三日町・六日町

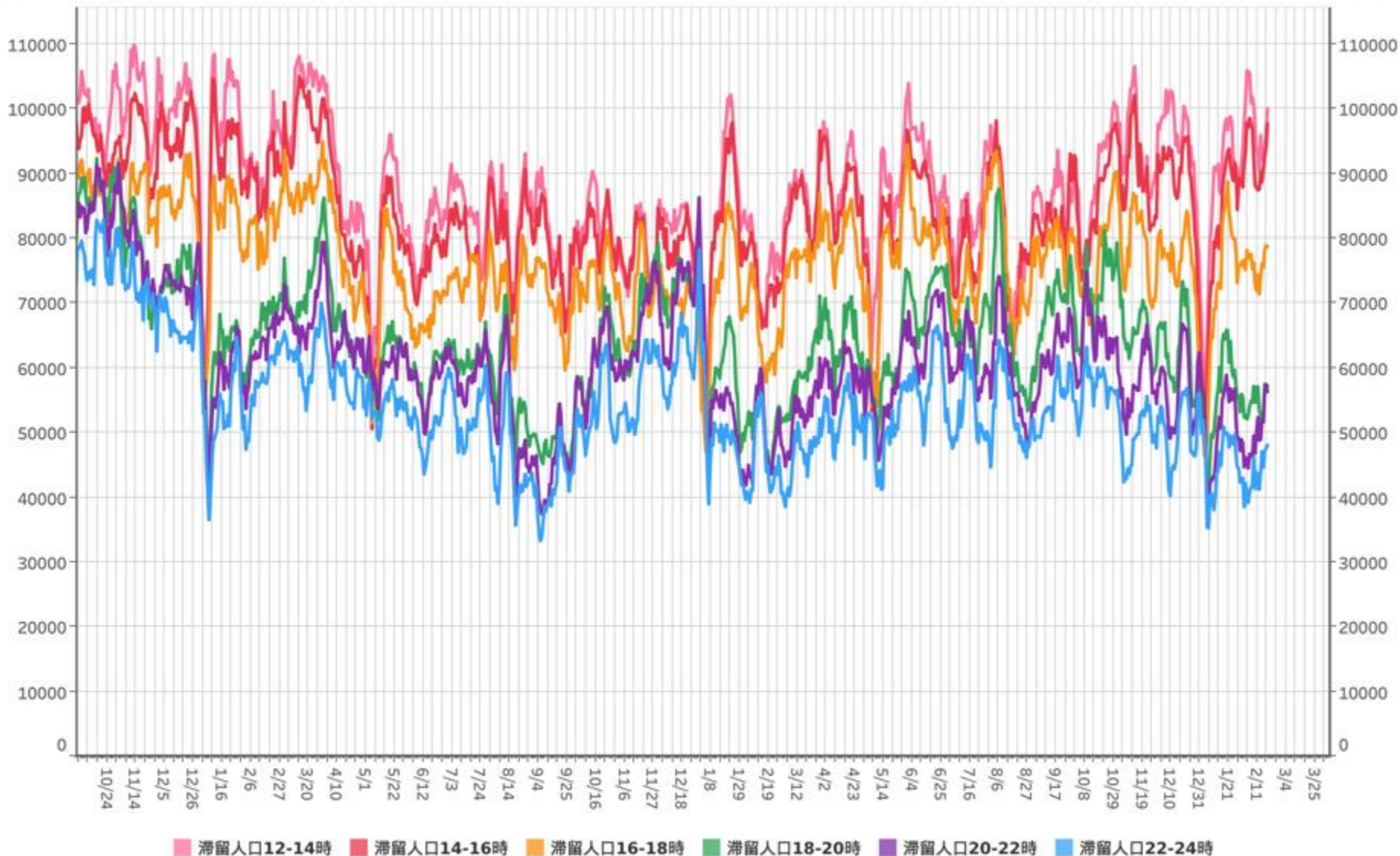
都道府県別新規感染者数出典：厚生労働省「新規陽性者数の推移（日別）」 <https://www.mhlw.go.jp/stf/covid-19/open-data.html>

LocationMind xPop © LocationMind Inc.

時間帯別主要繁華街滞留人口の日別推移：岩手（2020年10月1日～2023年2月18日）

繁華街
滞留人口
(人)

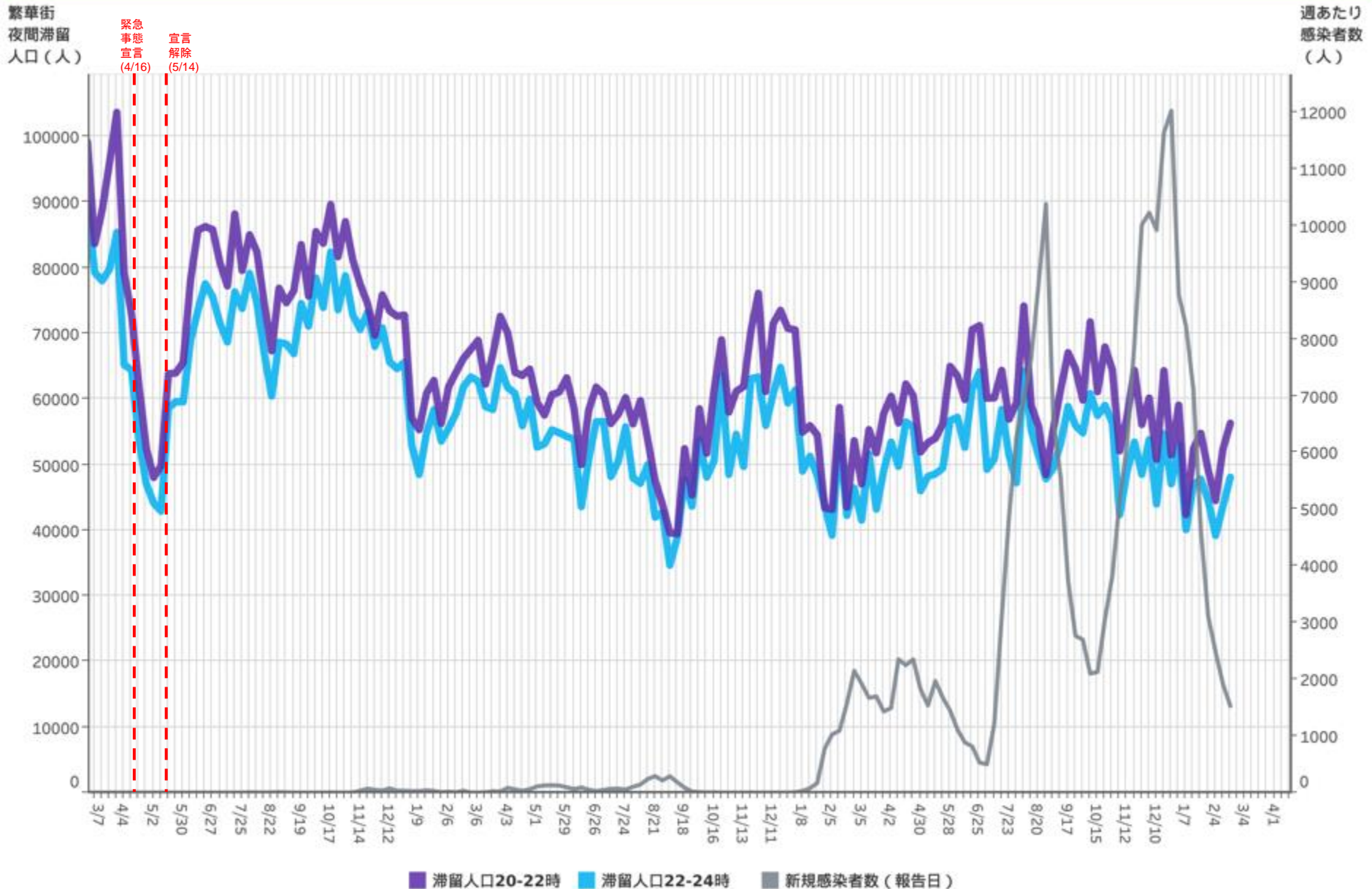
繁華街
滞留人口
(人)



対象都道府県：03 岩手県

対象繁華街：一ノ関駅・水沢駅・盛岡市大通り・善町・北上駅

主要繁華街夜間滞留人口の推移：岩手（2020年3月1日～2023年2月18日）



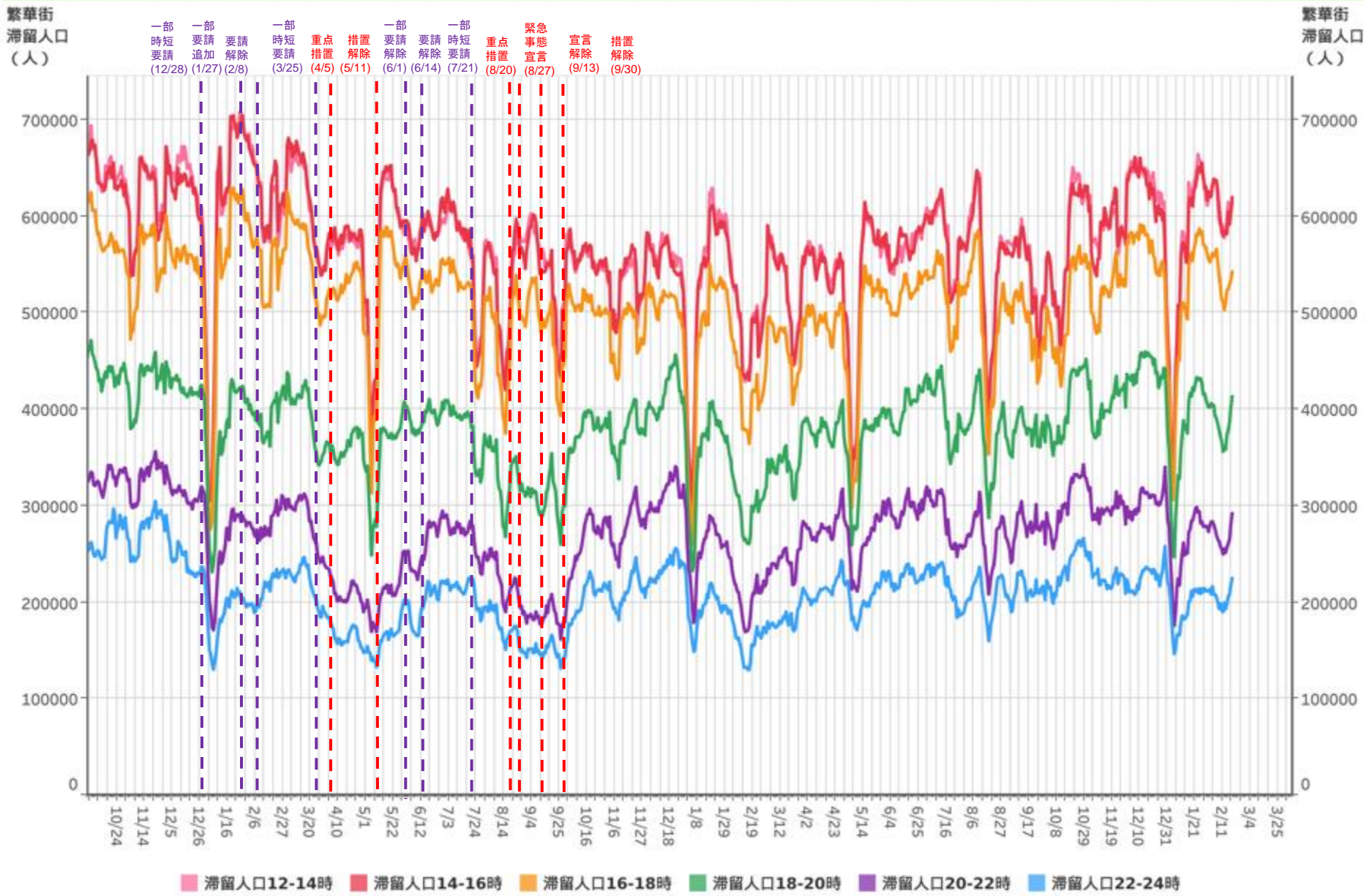
対象都道府県：03 岩手県

対象繁華街：一ノ関駅・水沢駅・盛岡市大通り・肴町・北上駅

都道府県別新規感染者数出典：厚生労働省「新規陽性者数の推移（日別）」 <https://www.mhlw.go.jp/stf/covid-19/open-data.html>

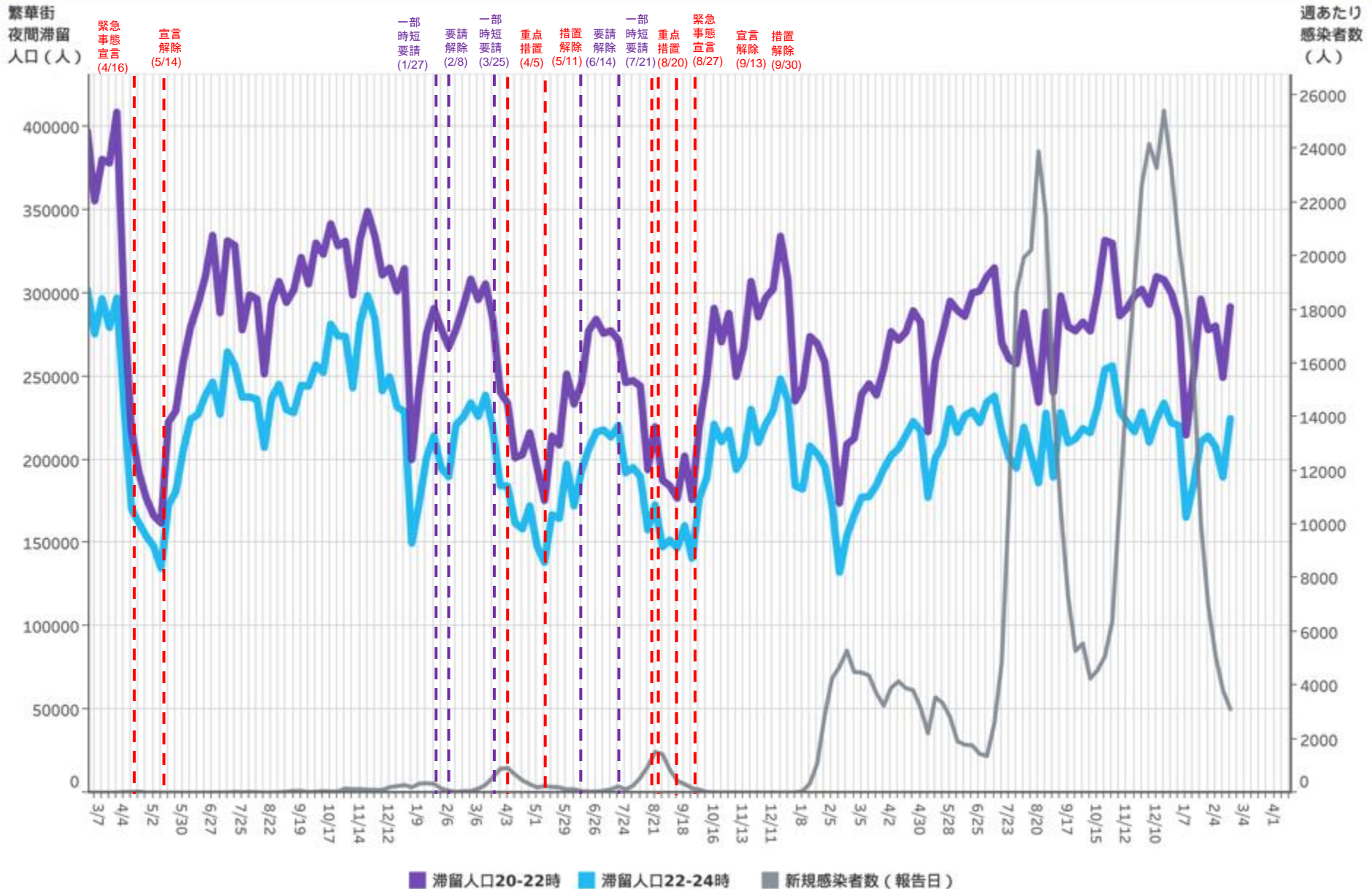
LocationMind xPop © LocationMind Inc.

時間帯別主要繁華街滞留人口の日別推移：宮城（2020年10月1日～2023年2月18日）



対象都道府県：04 宮城県 対象繁華街：塩釜市尾島町・石巻市立町・仙台市国分町・大崎市古川駅

主要繁華街夜間滞留人口の推移：宮城（2020年3月1日～2023年2月18日）



対象都道府県：04 宮城県 対象繁華街：塩釜市尾島町・石巻市立町・仙台市国分町・大崎市古川駅

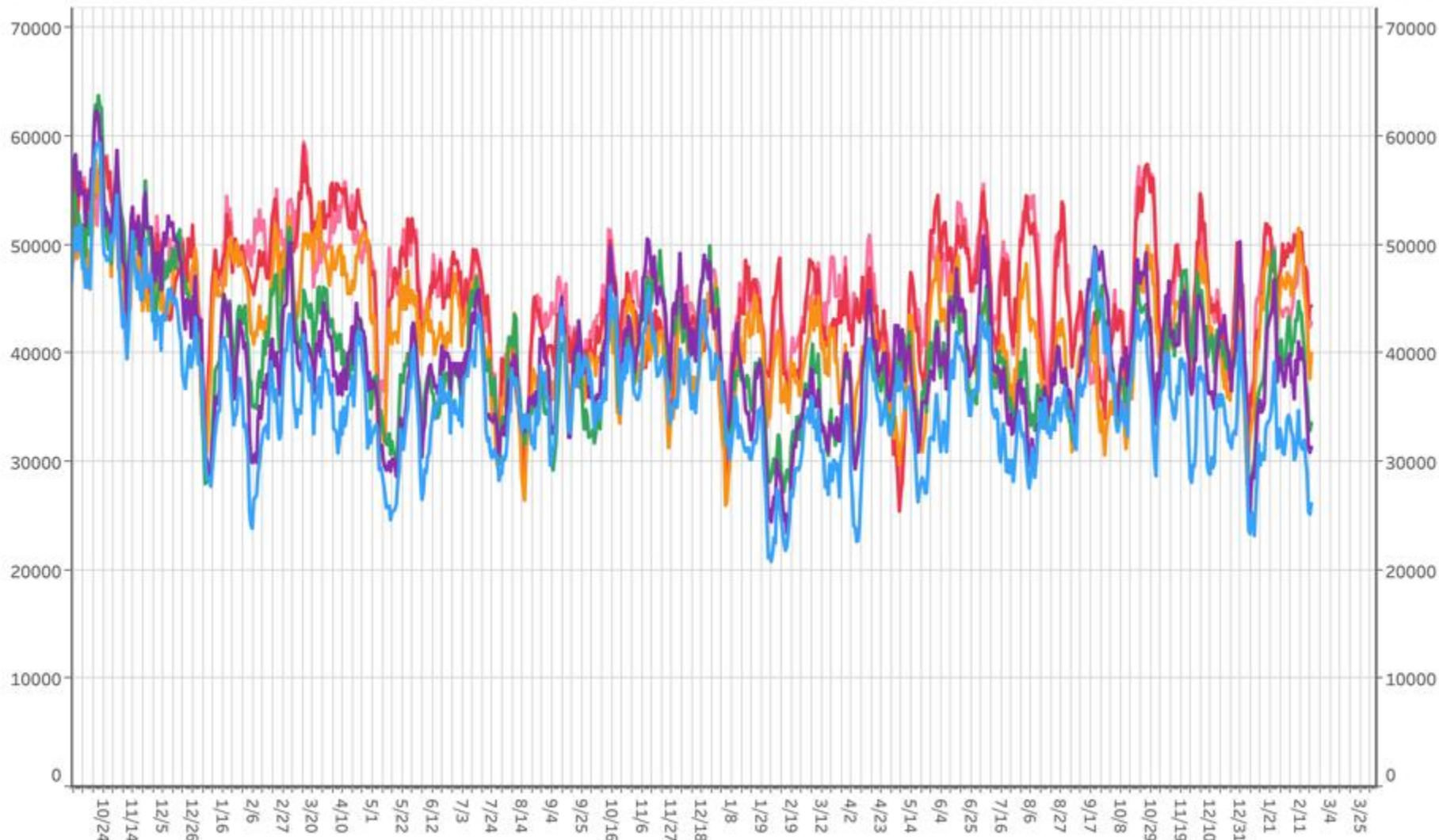
都道府県別新規感染者数出典：厚生労働省「新規陽性者数の推移（日別）」 <https://www.mhlw.go.jp/stf/covid-19/open-data.html>

LocationMind xPop © LocationMind Inc.

時間帯別主要繁華街滞留人口の日別推移：秋田（2020年10月1日～2023年2月18日）

繁華街
滞留人口
(人)

繁華街
滞留人口
(人)

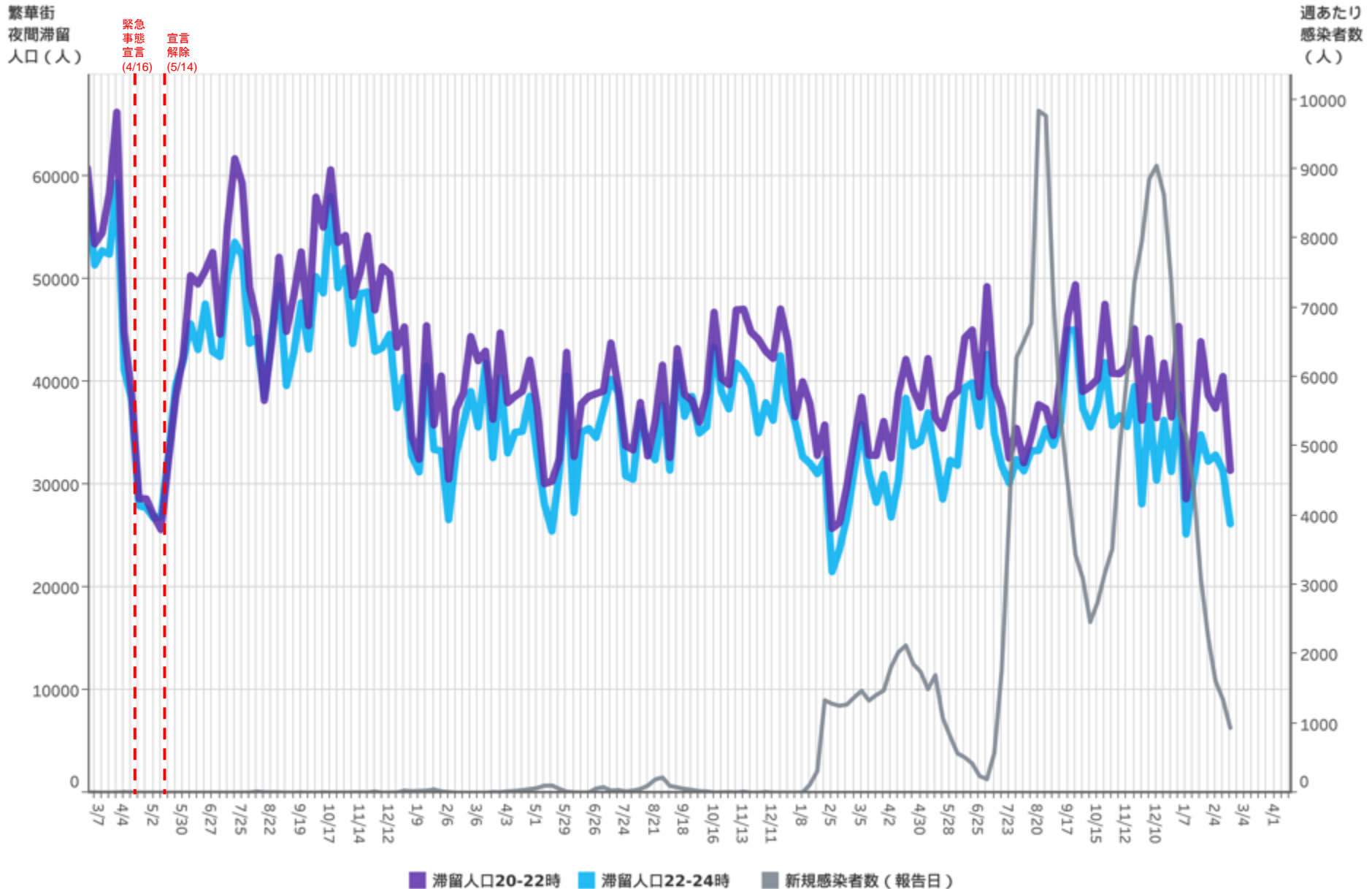


■ 滞留人口12-14時
 ■ 滞留人口14-16時
 ■ 滞留人口16-18時
 ■ 滞留人口18-20時
 ■ 滞留人口20-22時
 ■ 滞留人口22-24時

対象都道府県：05 秋田県

対象繁華街：横手駅・中央町・秋田駅・秋田市川反通り・大曲駅

主要繁華街夜間滞留人口の推移：秋田（2020年3月1日～2023年2月18日）



対象都道府県：05 秋田県

対象繁華街：横手駅・中央町・秋田駅・秋田市川反通り・大曲駅

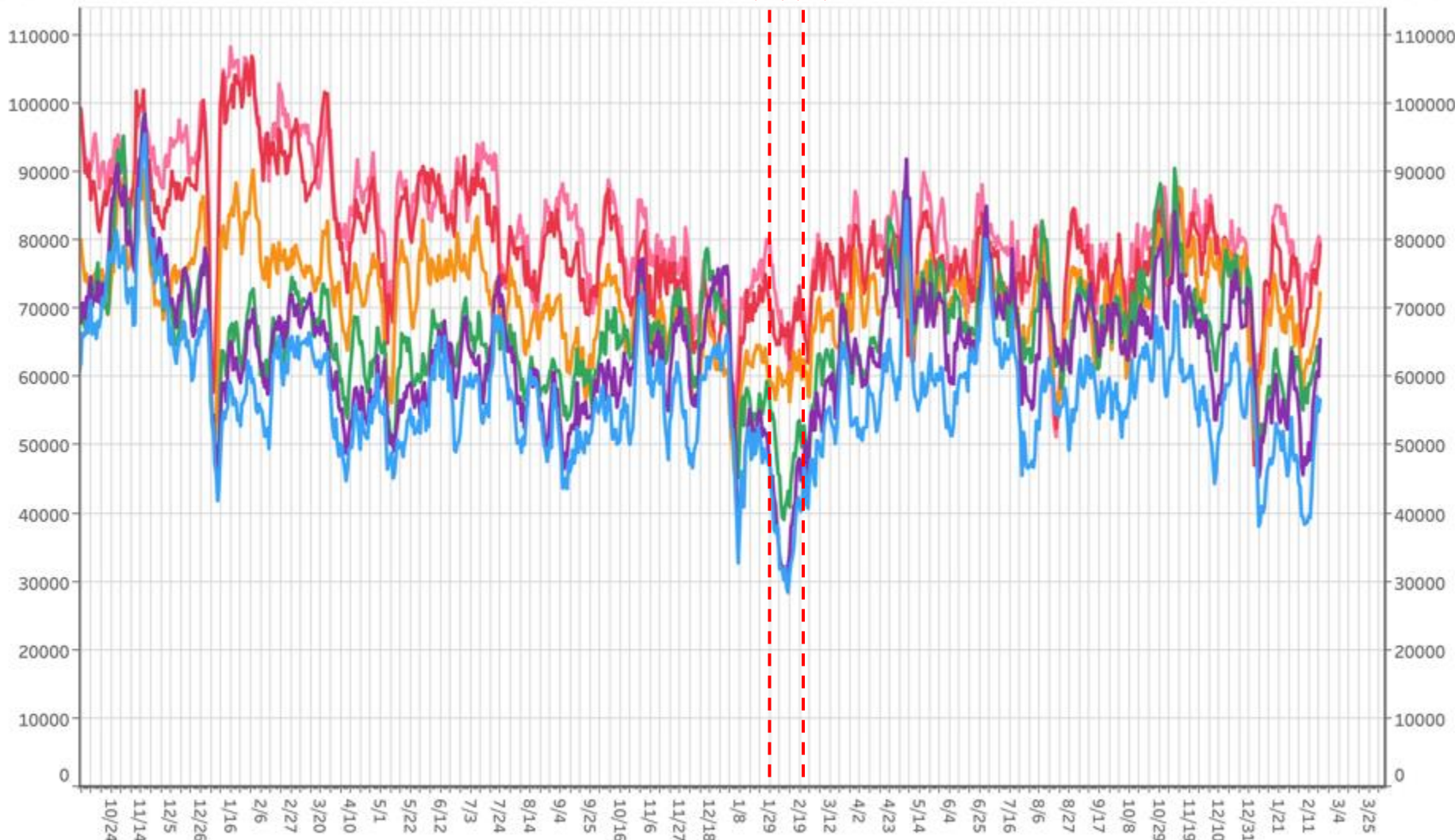
都道府県別新規感染者数出典：厚生労働省「新規陽性者数の推移（日別）」 <https://www.mhlw.go.jp/stf/covid-19/open-data.html>

LocationMind xPop © LocationMind Inc.

時間帯別主要繁華街滞留人口の日別推移：山形（2020年10月1日～2023年2月18日）

繁華街
滞留人口
(人)

繁華街
滞留人口
(人)

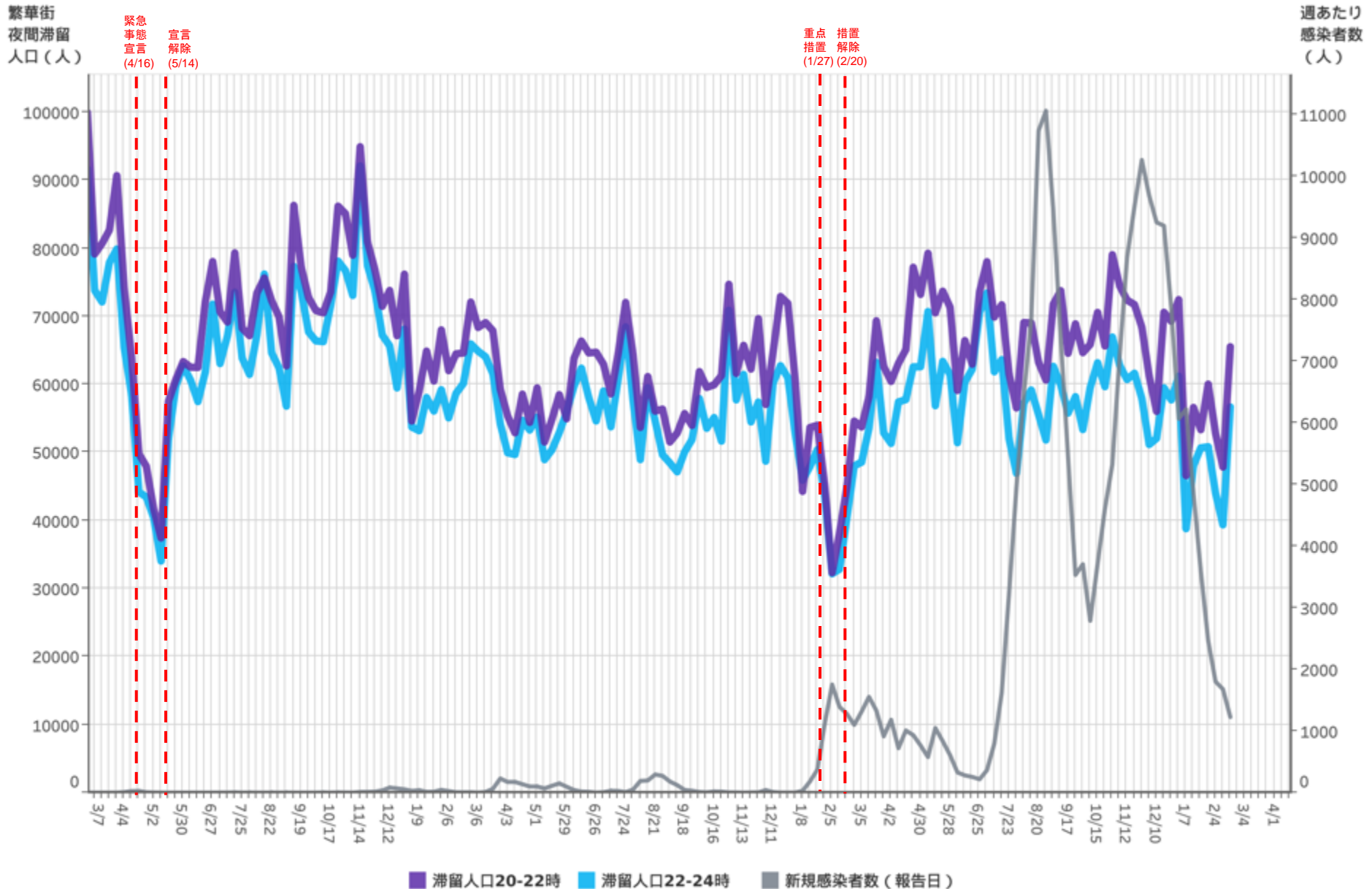


■ 滞留人口12-14時
 ■ 滞留人口14-16時
 ■ 滞留人口16-18時
 ■ 滞留人口18-20時
 ■ 滞留人口20-22時
 ■ 滞留人口22-24時

対象都道府県：06 山形県

対象繁華街：寒河江駅・山形駅・香浪町・山形市七日町・鶴岡駅・鶴岡市銀座・天童温泉・米沢市中央

主要繁華街夜間滞留人口の推移：山形（2020年3月1日～2023年2月18日）



対象都道府県：06 山形県 対象繁華街：寒河江駅・山形駅・香澄町・山形市七日町・鶴岡駅・鶴岡市銀座・天童温泉・米沢市中央

都道府県別新規感染者数出典：厚生労働省「新規陽性者数の推移（日別）」 <https://www.mhlw.go.jp/stf/covid-19/open-data.html>

LocationMind xPop © LocationMind Inc.

時間帯別主要繁華街滞留人口の日別推移：福島（2020年10月1日～2023年2月18日）

繁華街
滞留人口
(人)

時短
要請
(1/15)

要請
解除
(2/14)

時短
要請
(5/15)

要請
解除
(6/1)

一部
要請
追加
(6/11)

一部
要請
追加
(7/26)

一部
要請
追加
(7/31)

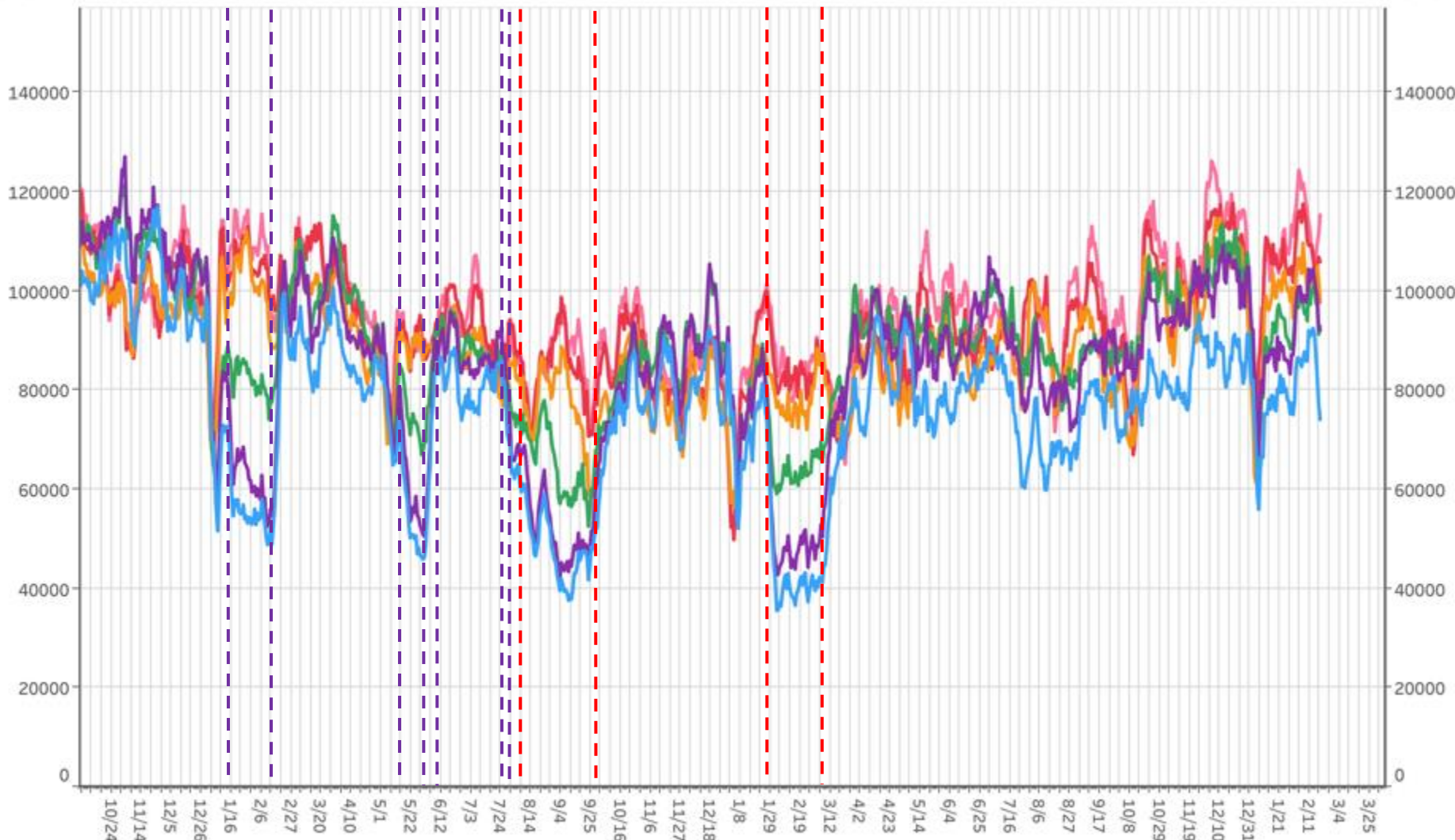
重点
措置
(8/8)

措置
解除
(9/30)

重点
措置
(1/27)

措置
解除
(3/6)

繁華街
滞留人口
(人)

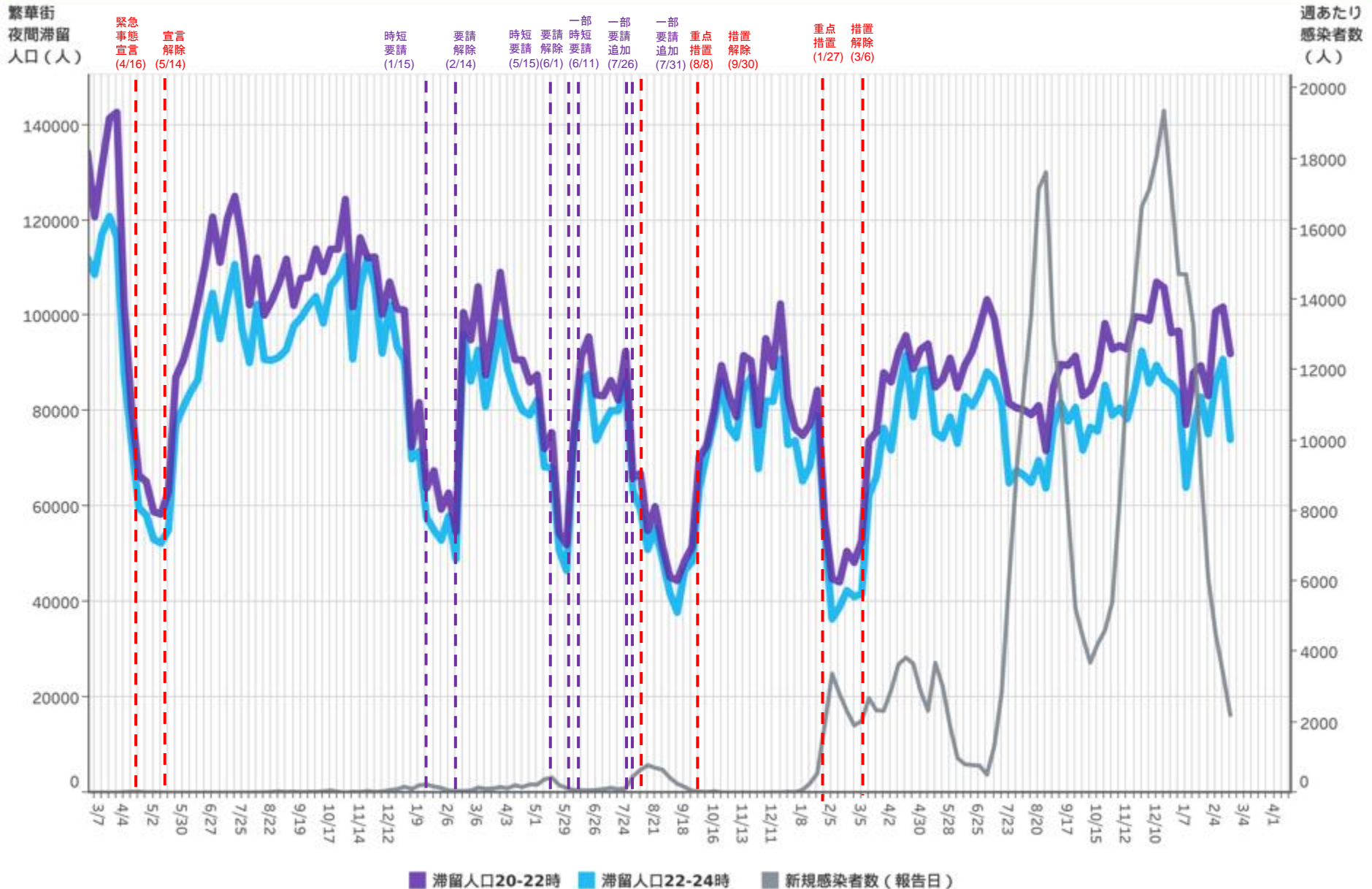


滞留人口12-14時 滞留人口14-16時 滞留人口16-18時 滞留人口18-20時 滞留人口20-22時 滞留人口22-24時

対象都道府県：07 福島県

対象繁華街：いわき駅・会津若松市栄町・郡山駅・郡山市朝日・桑野・福島駅

主要繁華街夜間滞留人口の推移：福島（2020年3月1日～2023年2月18日）



対象都道府県：07 福島県

対象繁華街：いわき駅・会津若松市栄町・郡山駅・郡山市朝日・桑野・福島駅

都道府県別新規感染者数出典：厚生労働省「新規陽性者数の推移（日別）」 <https://www.mhlw.go.jp/stf/covid-19/open-data.html>

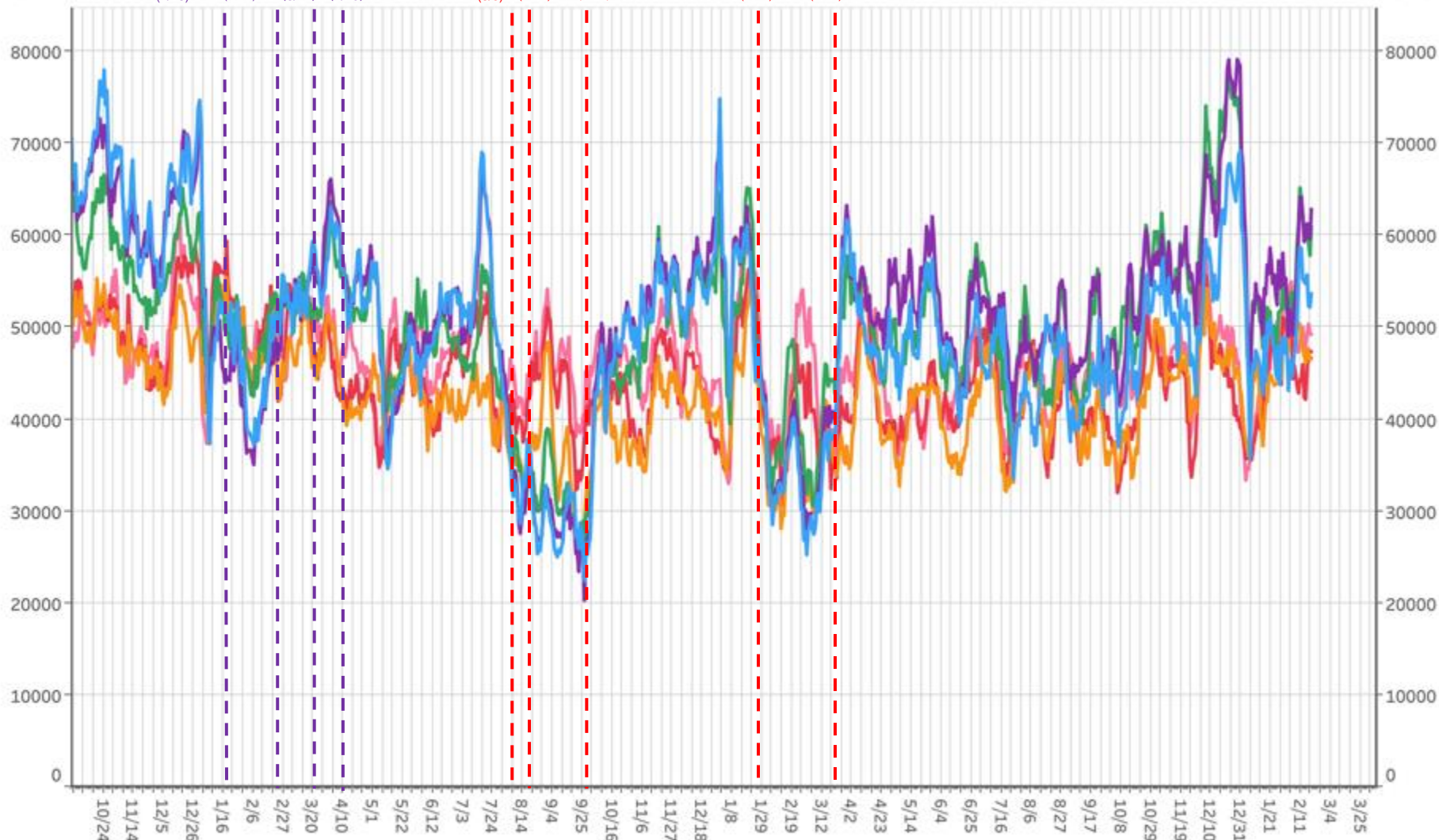
LocationMind xPop © LocationMind Inc.

時間帯別主要繁華街滞留人口の日別推移：茨城（2020年10月1日～2023年2月18日）

繁華街
滞留人口
(人)

繁華街
滞留人口
(人)

県独自
緊急事態
宣言
(1/18)
宣言
解除
(2/23)
県独自
重点
措置
(3/21)
措置
解除
(4/10)
重点
措置
(8/8)
緊急
事態
宣言
(8/20)
宣言
解除
(9/30)
重点
措置
(1/27)
措置
解除
(3/21)

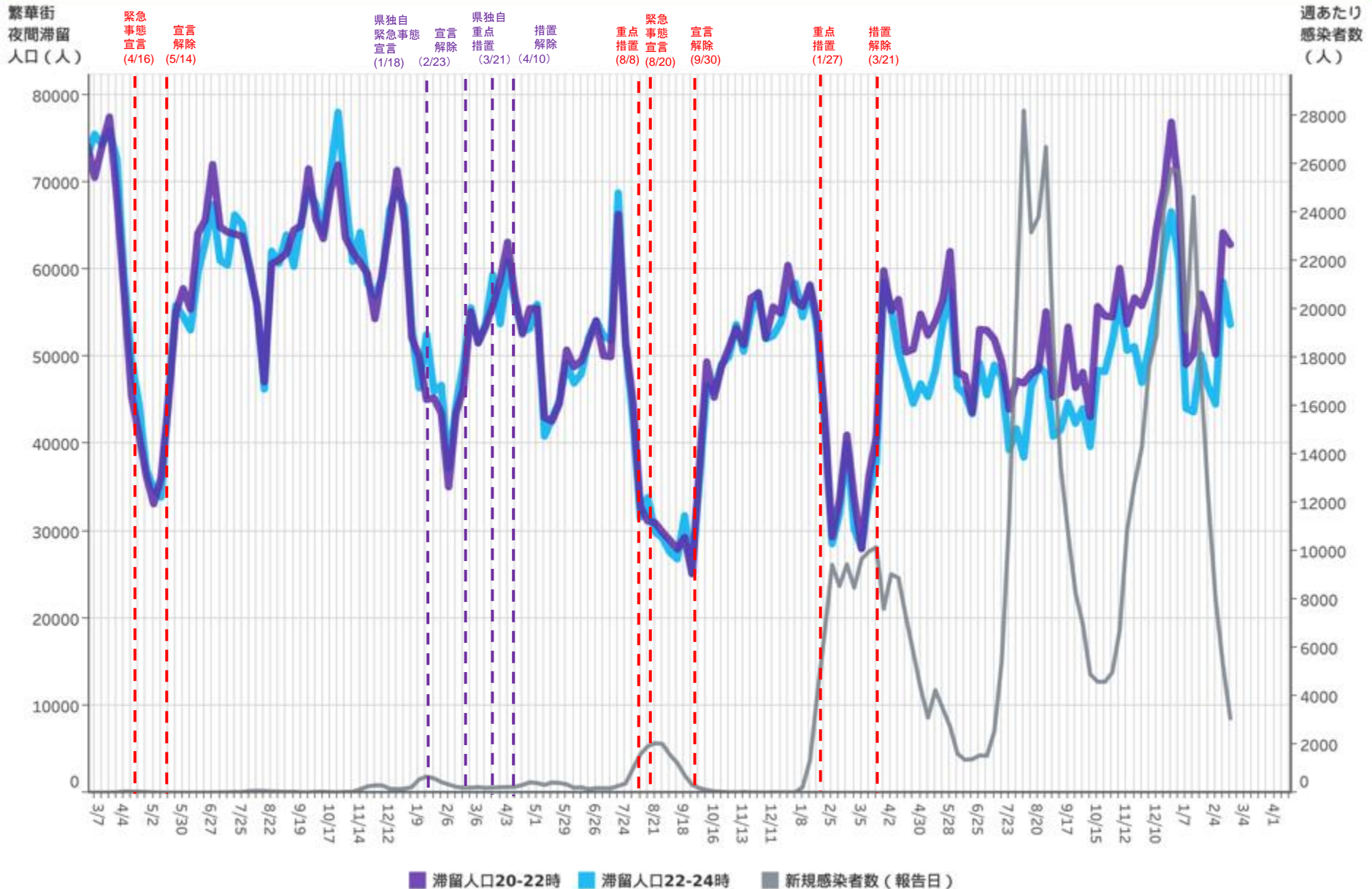


■ 滞留人口12-14時
 ■ 滞留人口14-16時
 ■ 滞留人口16-18時
 ■ 滞留人口18-20時
 ■ 滞留人口20-22時
 ■ 滞留人口22-24時

対象都道府県：08 茨城県

対象繁華街：勝田駅・水戸市大工町・泉町・土浦駅・桜町・日立駅・銀座

主要繁華街夜間滞留人口の推移：茨城（2020年3月1日～2023年2月18日）



対象都道府県：08 茨城県 対象繁華街：勝田駅・水戸市大工町・泉町・土浦駅・桜町・日立駅・銀座

都道府県別新規感染者数出典：厚生労働省「新規陽性者数の推移（日別）」 <https://www.mhlw.go.jp/stf/covid-19/open-data.html>

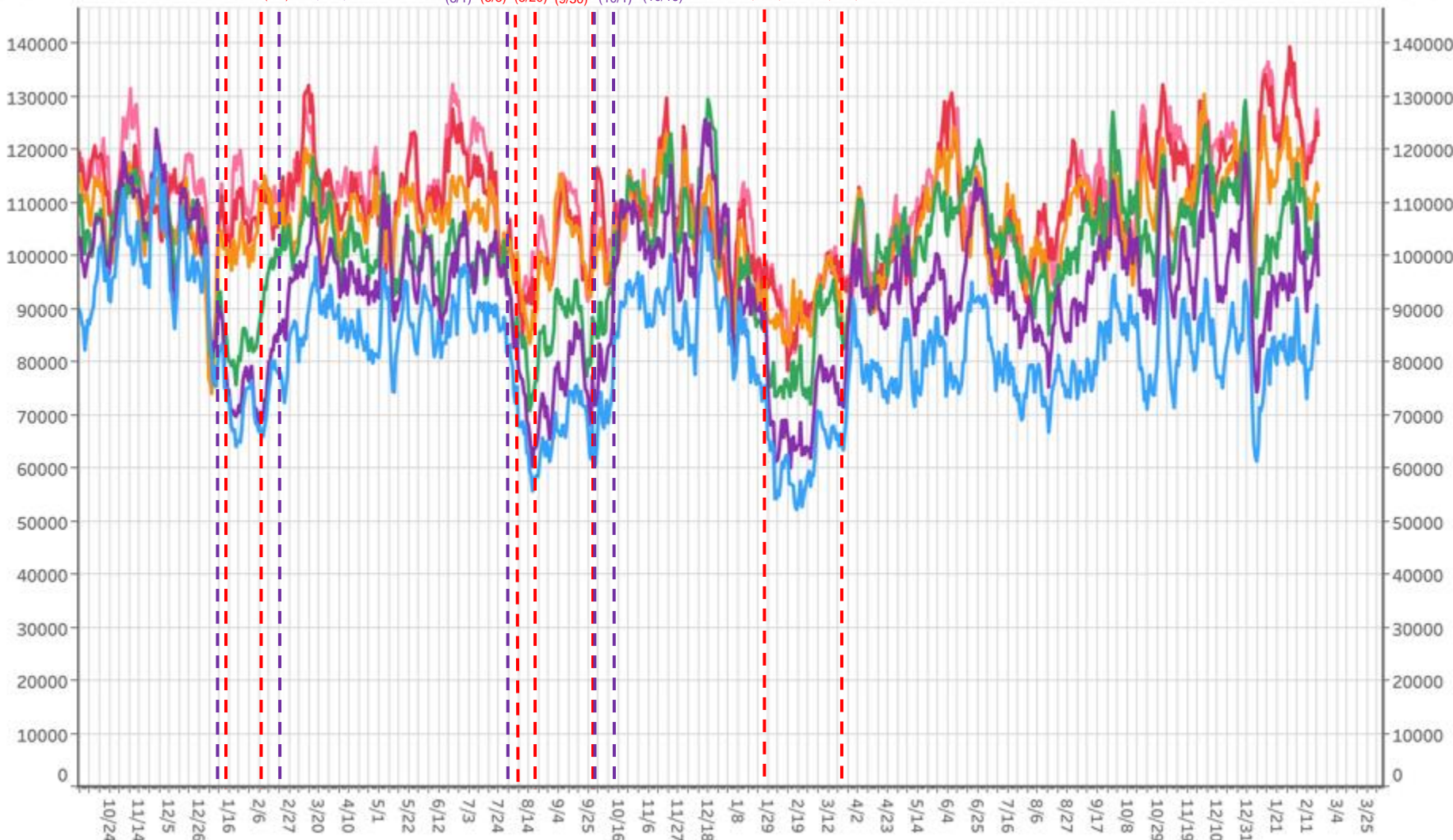
LocationMind xPop © LocationMind Inc.

時間帯別主要繁華街滞留人口の日別推移：栃木（2020年10月1日～2023年2月18日）

繁華街
滞留人口
(人)

繁華街
滞留人口
(人)

■ 時短要請 (1/8)
 ■ 緊急事態宣言 (1/14)
 ■ 宣言解除 (2/8)
 ■ 要請解除 (2/21)
 ■ 県独自重点措置 (8/1)
 ■ 重点措置 (8/8)
 ■ 緊急事態宣言 (8/20)
 ■ 宣言解除 (9/30)
 ■ 県独自重点措置 (10/1)
 ■ 措置解除 (10/15)
 ■ 重点措置 (1/27)
 ■ 措置解除 (3/21)

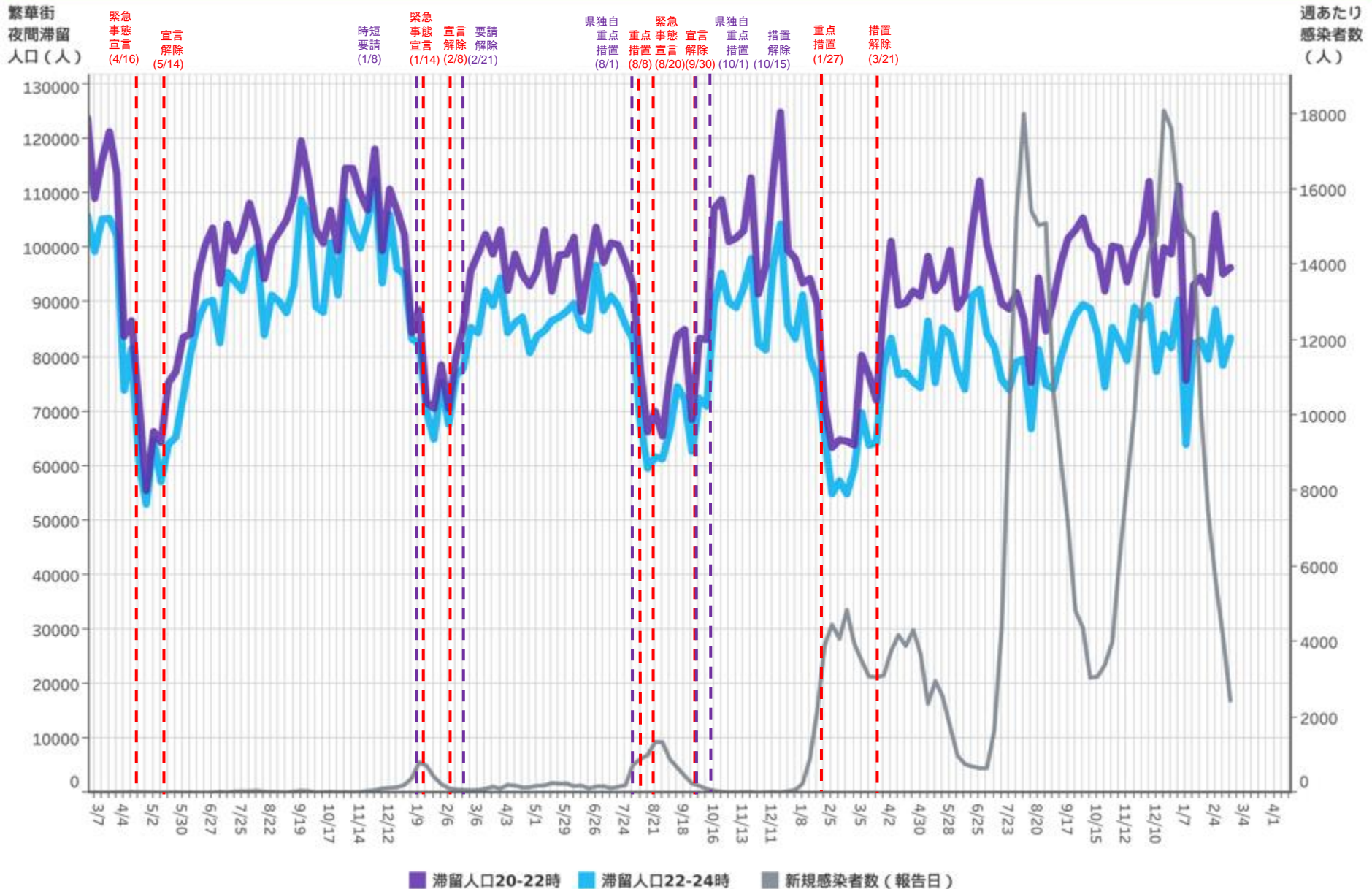


■ 滞留人口12-14時
 ■ 滞留人口14-16時
 ■ 滞留人口16-18時
 ■ 滞留人口18-20時
 ■ 滞留人口20-22時
 ■ 滞留人口22-24時

対象都道府県：09 栃木県

対象繁華街：JR宇都宮駅・小山駅・足利駅・通・雷輪町・東武宇都宮駅・オリオン通り

主要繁華街夜間滞留人口の推移：栃木（2020年3月1日～2023年2月18日）



対象都道府県：09 栃木県 対象繁華街：JR宇都宮駅・小山駅・足利駅・通・雷輪町・東武宇都宮駅・オリオン通り

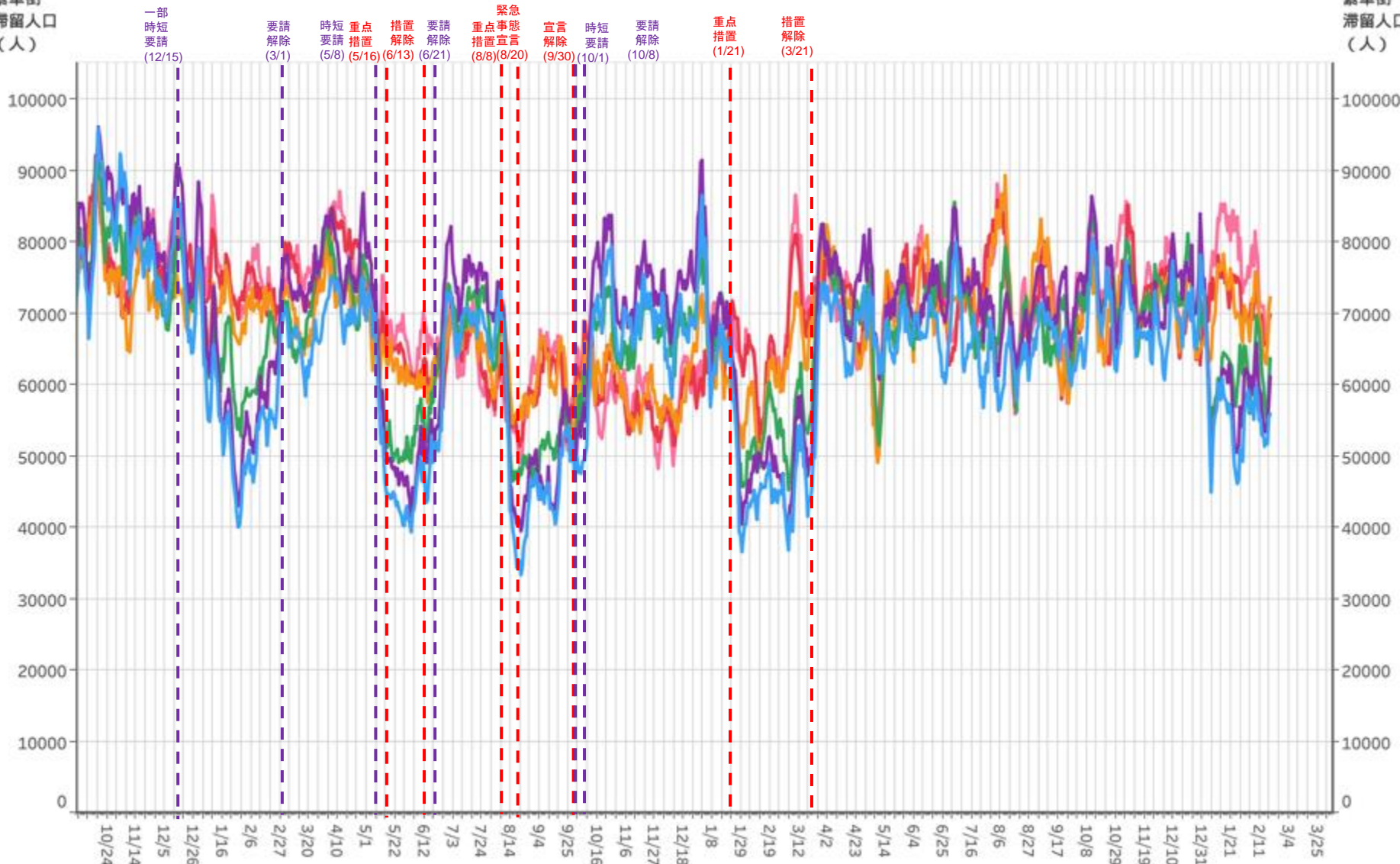
都道府県別新規感染者数出典：厚生労働省「新規陽性者数の推移（日別）」 <https://www.mhlw.go.jp/stf/covid-19/open-data.html>

LocationMind xPop © LocationMind Inc.

時間帯別主要繁華街滞留人口の日別推移：群馬（2020年10月1日～2023年2月18日）

繁華街
滞留人口
(人)

繁華街
滞留人口
(人)

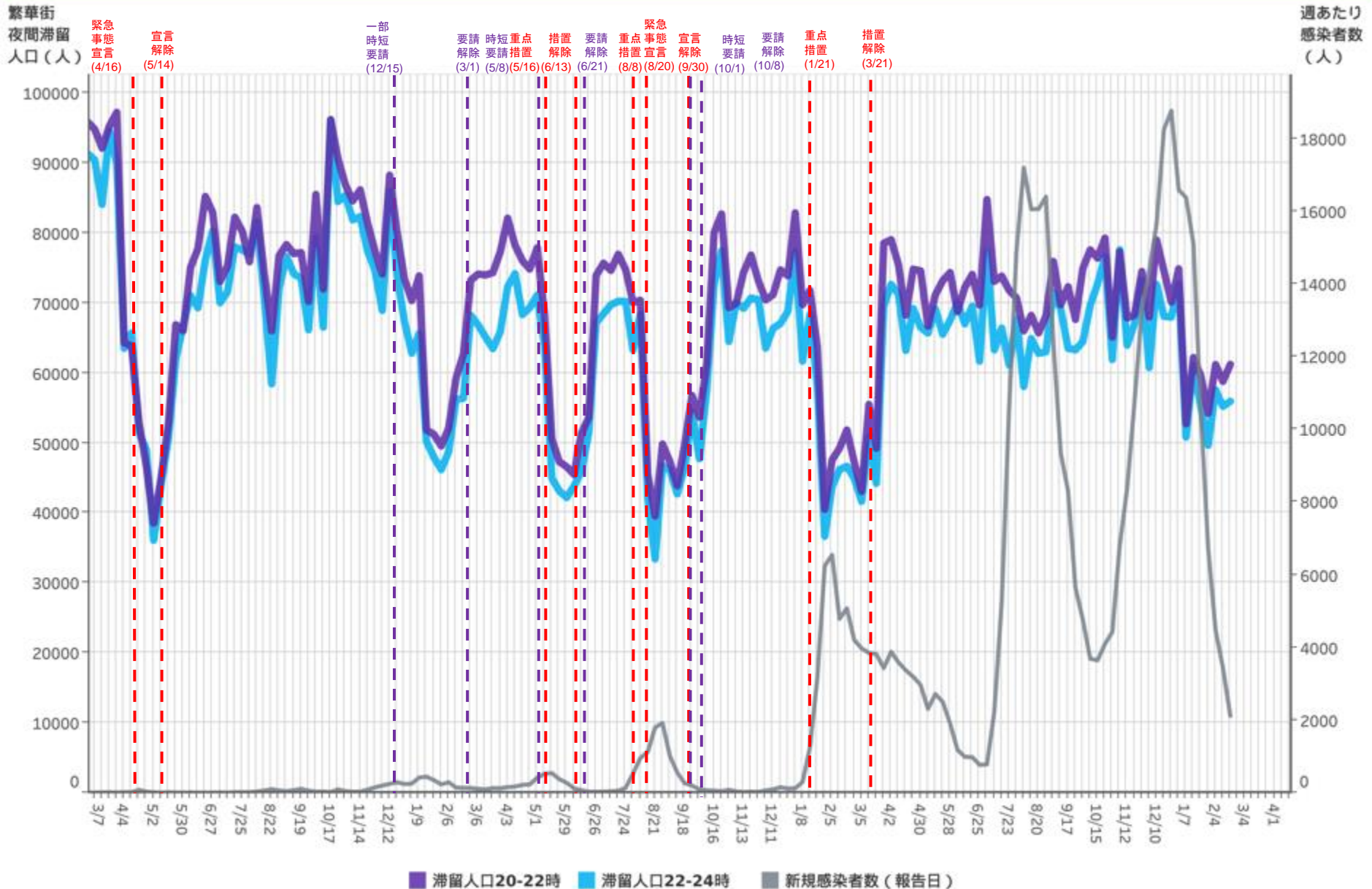


滞留人口12-14時 滞留人口14-16時 滞留人口16-18時 滞留人口18-20時 滞留人口20-22時 滞留人口22-24時

対象都道府県：10 群馬県

対象繁華街：桐生駅・仲町・高崎駅・中央銀座通り・前橋市千代田町・太田駅・南一番街

主要繁華街夜間滞留人口の推移：群馬（2020年3月1日～2023年2月18日）

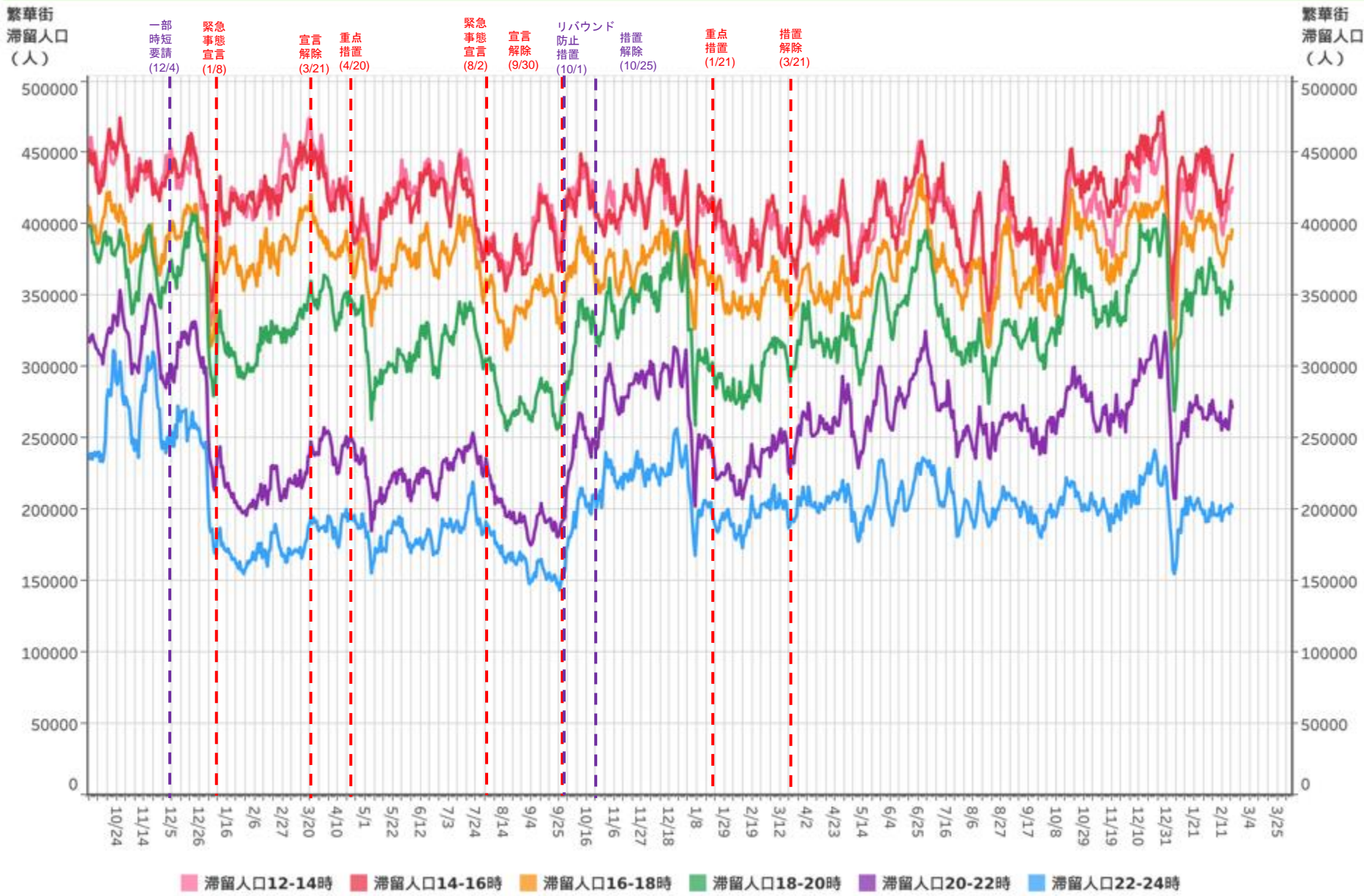


対象都道府県：10 群馬県 対象繁華街：桐生駅・仲町・高崎駅・中央銀座通り・前橋市千代田町・太田駅・南一番街

都道府県別新規感染者数出典：厚生労働省「新規陽性者数の推移（日別）」 <https://www.mhlw.go.jp/stf/covid-19/open-data.html>

LocationMind xPop © LocationMind Inc.

時間帯別主要繁華街滞留人口の日別推移：埼玉（2020年10月1日～2023年2月18日）

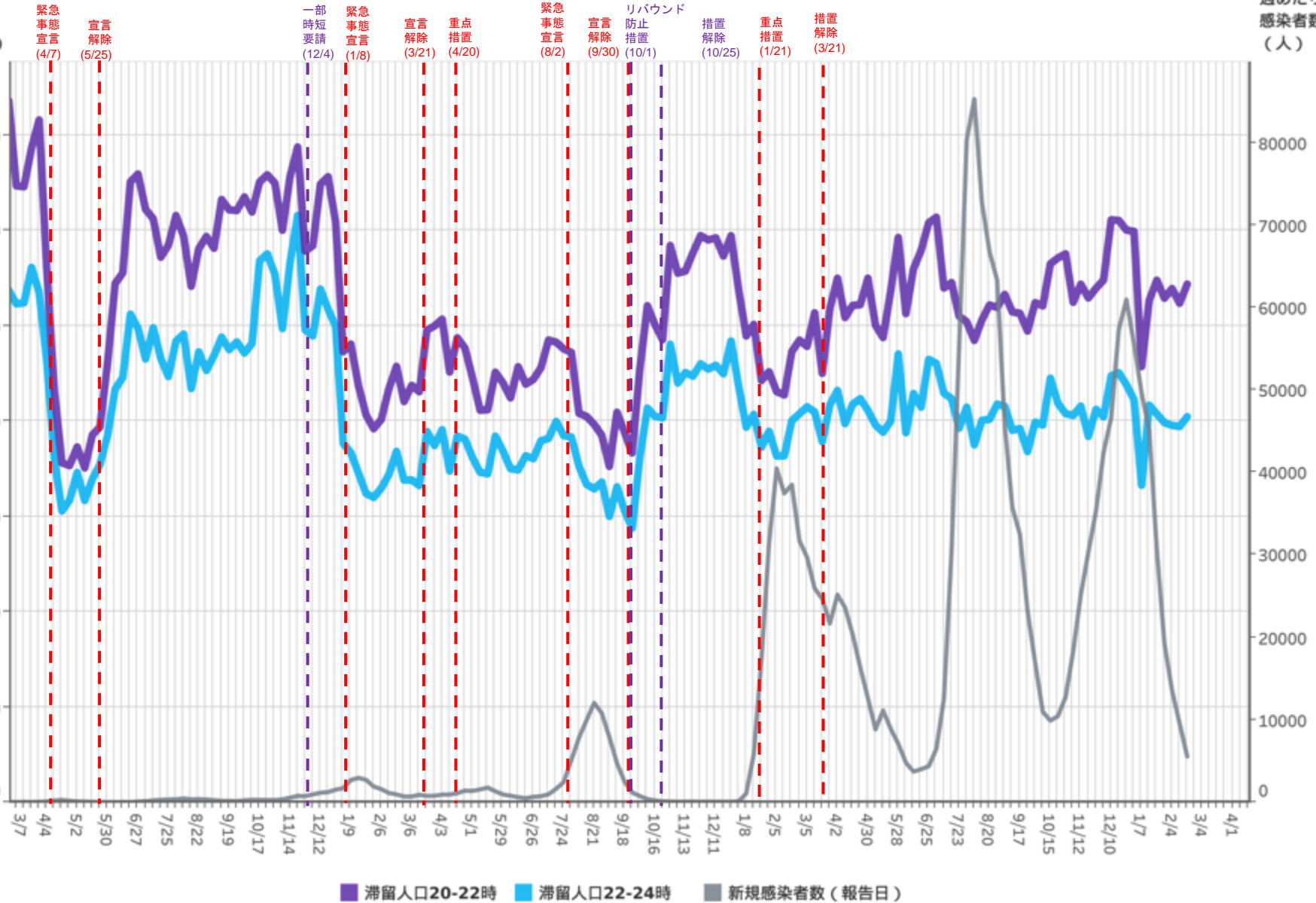


対象都道府県：11 埼玉県 対象繁華街：浦和駅・仲町・西川口駅・川越駅・本川越駅・クリアモール・大宮駅

主要繁華街夜間滞留人口の推移：埼玉（2020年3月1日～2023年2月18日）

繁華街
夜間滞留
人口（人）

週あたり
感染者数
（人）



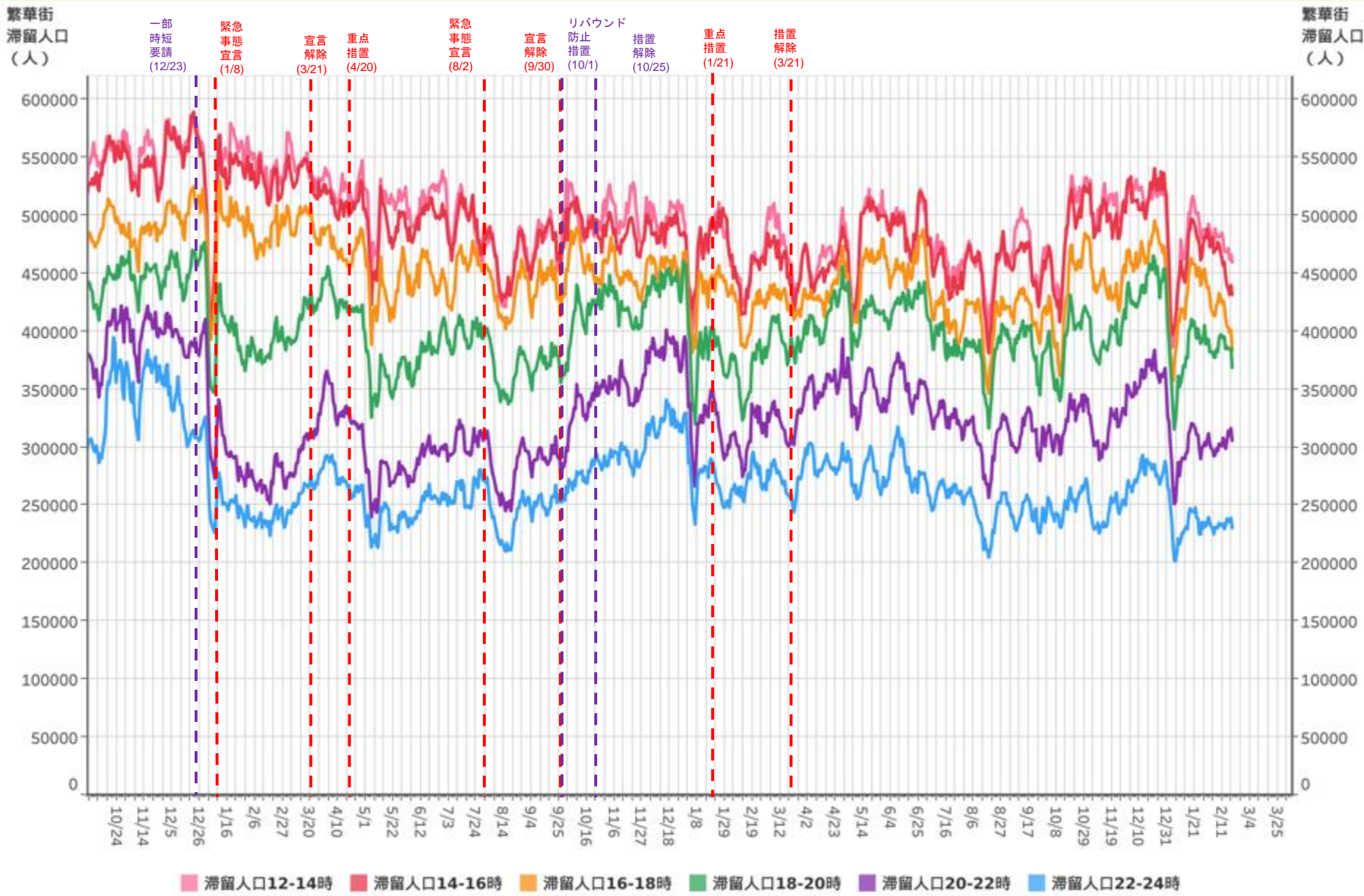
対象都道府県：11 埼玉県

対象繁華街：浦和駅・仲町・西川口駅・川越駅・本川越駅・クリアモール・大宮駅

都道府県別新規感染者数出典：厚生労働省「新規陽性者数の推移（日別）」 <https://www.mhlw.go.jp/stf/covid-19/open-data.html>

LocationMind xPop © LocationMind Inc.

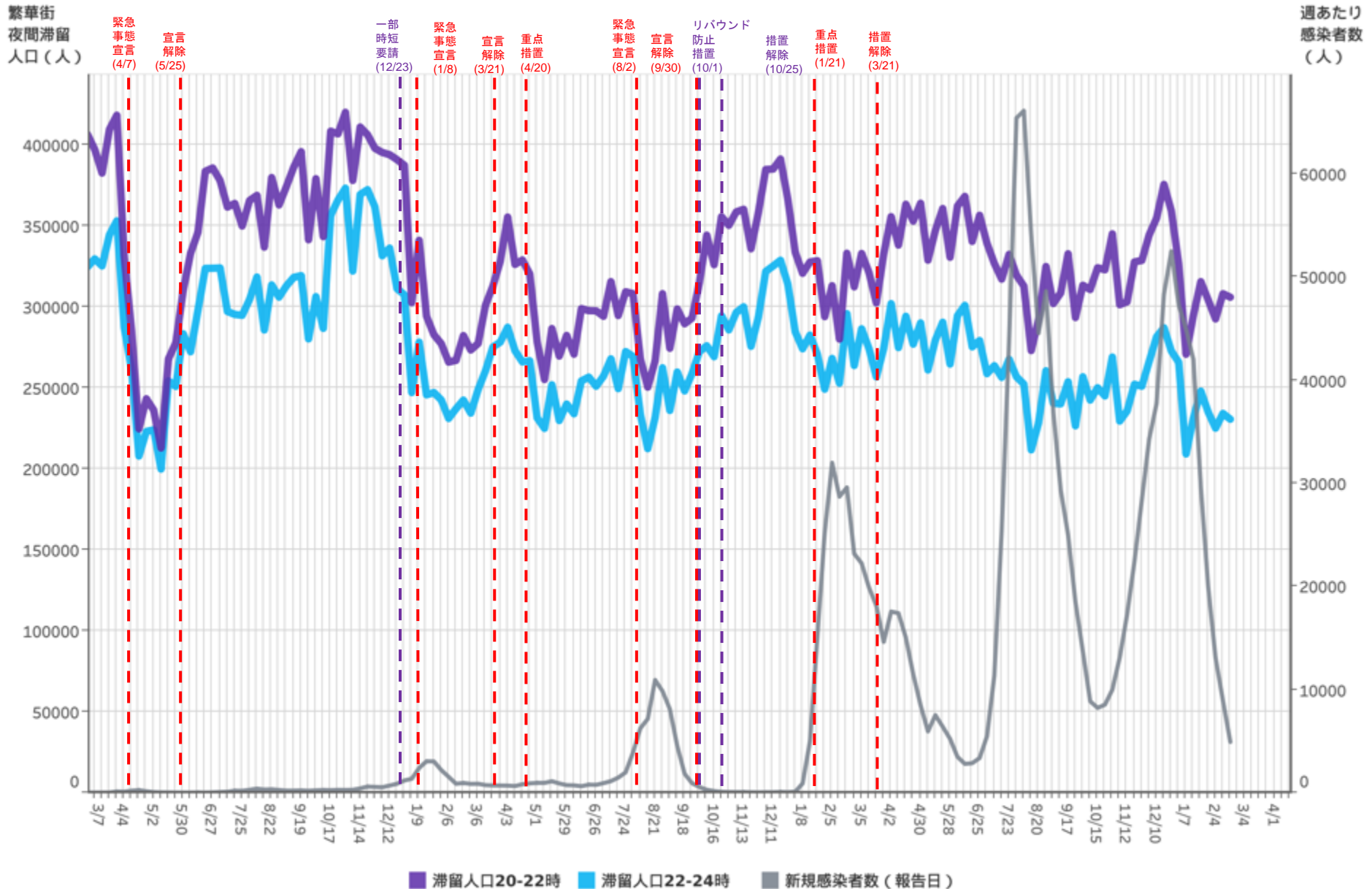
時間帯別主要繁華街滞留人口の日別推移：千葉（2020年10月1日～2023年2月18日）



対象都道府県：12 千葉県

対象繁華街：みのり台駅・八柱駅・五香駅・松戸駅・西船橋駅・千葉市中心街・船橋駅・八千代台駅

主要繁華街夜間滞留人口の推移：千葉（2020年3月1日～2023年2月18日）



対象都道府県：12 千葉県

対象繁華街：みのり台駅・八柱駅・五香駅・松戸駅・西船橋駅・千葉市中心街・船橋駅・八千代台駅

都道府県別新規感染者数出典：厚生労働省「新規陽性者数の推移（日別）」 <https://www.mhlw.go.jp/stf/covid-19/open-data.html>

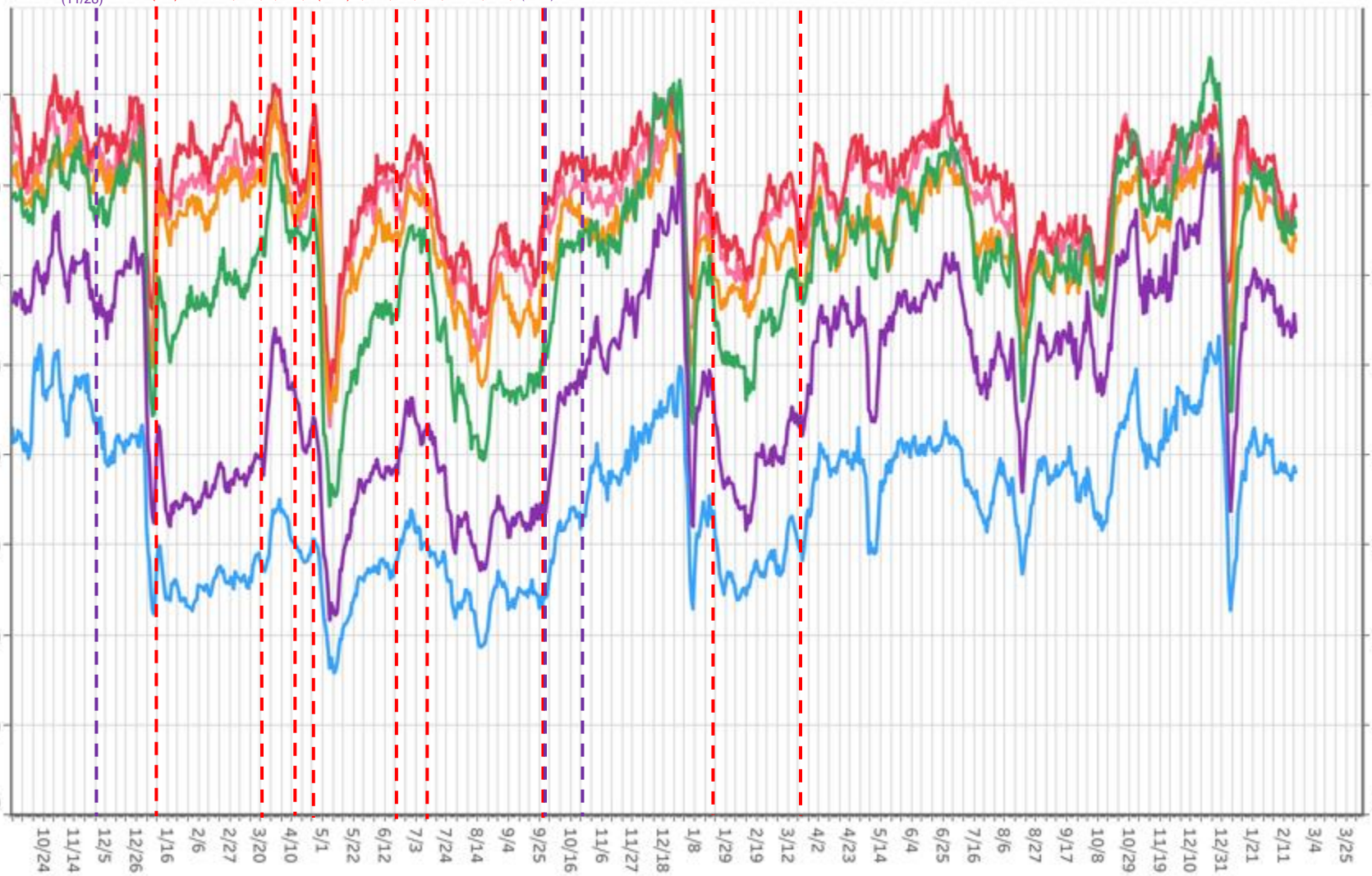
LocationMind xPop © LocationMind Inc.

時間帯別主要繁華街滞留人口の日別推移：東京（2020年10月1日～2023年2月18日）

繁華街
滞留人口
(人)

繁華街
滞留人口
(人)

時短要請 (11/28)
緊急事態宣言 (1/8)
宣言解除 (3/21) (4/12)
重点措置 (4/25)
重点措置 (6/21)
緊急事態宣言 (7/12)
緊急事態宣言 (9/30)
リバウンド防止措置 (10/1)
措置解除 (10/25)
重点措置 (1/21)
措置解除 (3/21)

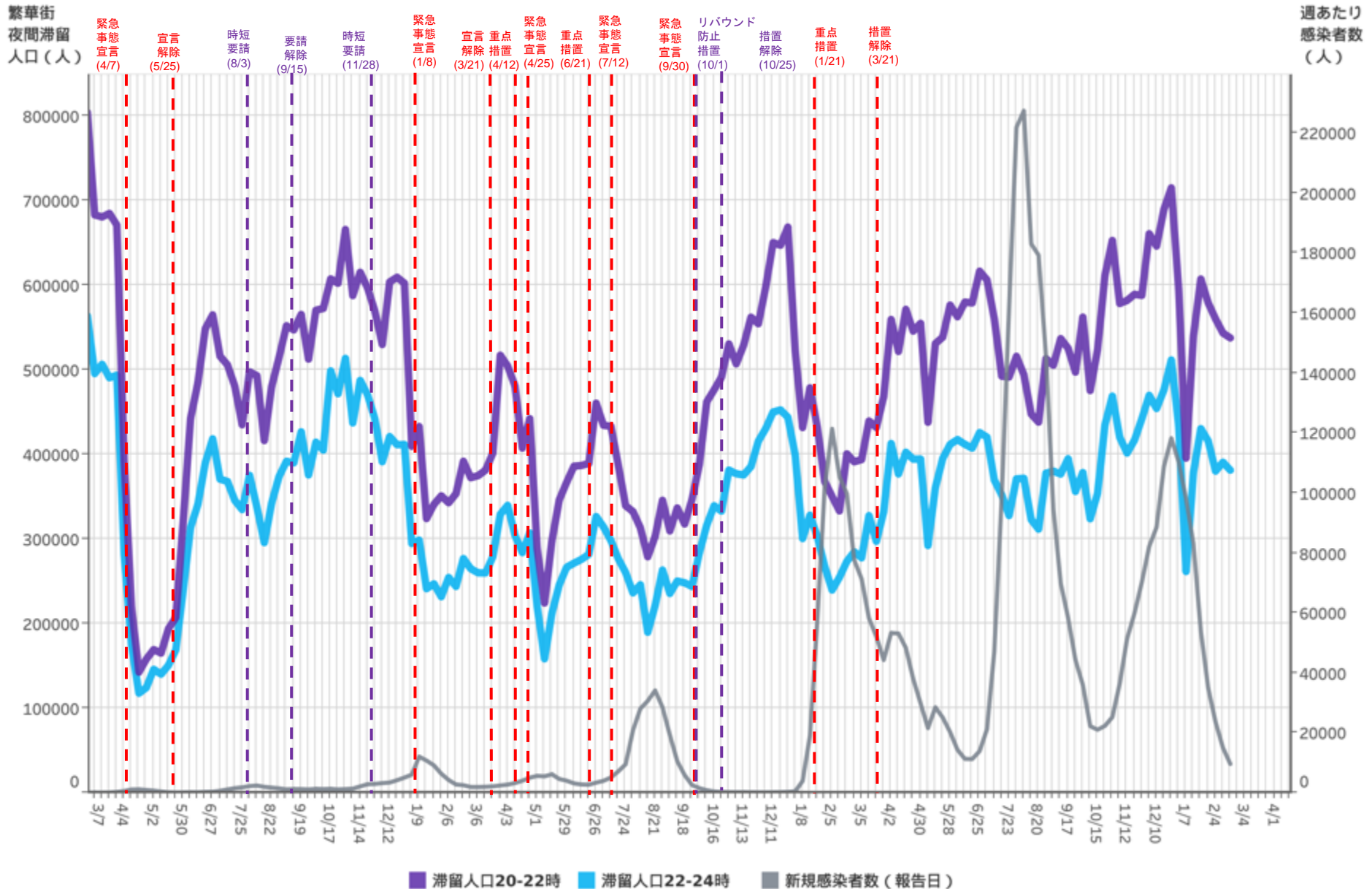


滞留人口12-14時 滞留人口14-16時 滞留人口16-18時 滞留人口18-20時 滞留人口20-22時 滞留人口22-24時

対象都道府県：13 東京都

対象繁華街：歌舞伎町・銀座コリドー街・渋谷センター街・上野仲町通り・新宿二丁目・池袋・六本木

主要繁華街夜間滞留人口の推移：東京（2020年3月1日～2023年2月18日）



対象都道府県：13 東京都

対象繁華街：歌舞伎町・銀座コリドー街・渋谷センター街・上野仲町通り・新宿二丁目・池袋・六本木

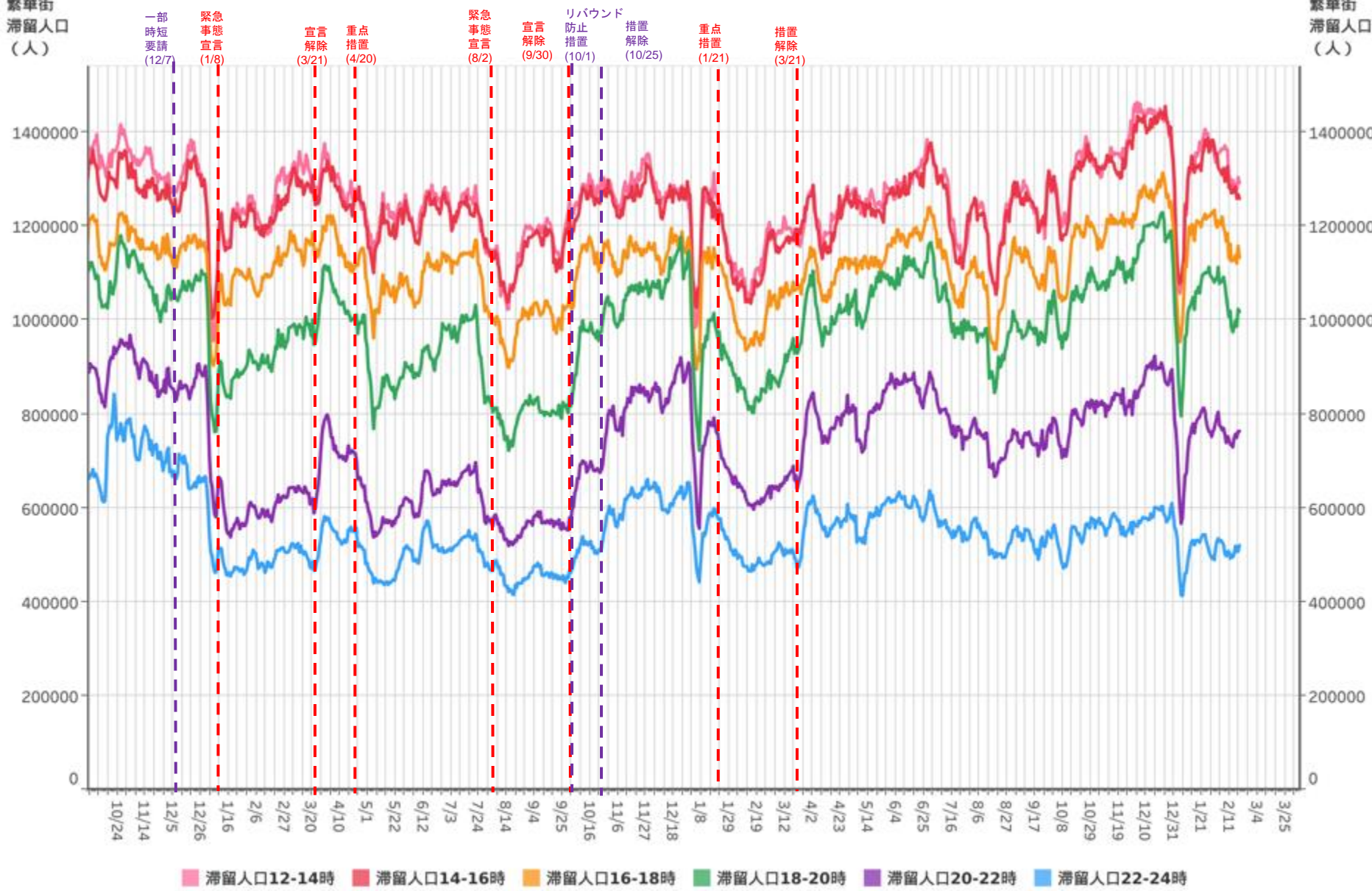
都道府県別新規感染者数出典：厚生労働省「新規陽性者数の推移（日別）」 <https://www.mhlw.go.jp/stf/covid-19/open-data.html>

LocationMind xPop © LocationMind Inc.

時間帯別主要繁華街滞留人口の日別推移：神奈川（2020年10月1日～2023年2月18日）

繁華街
滞留人口
(人)

繁華街
滞留人口
(人)

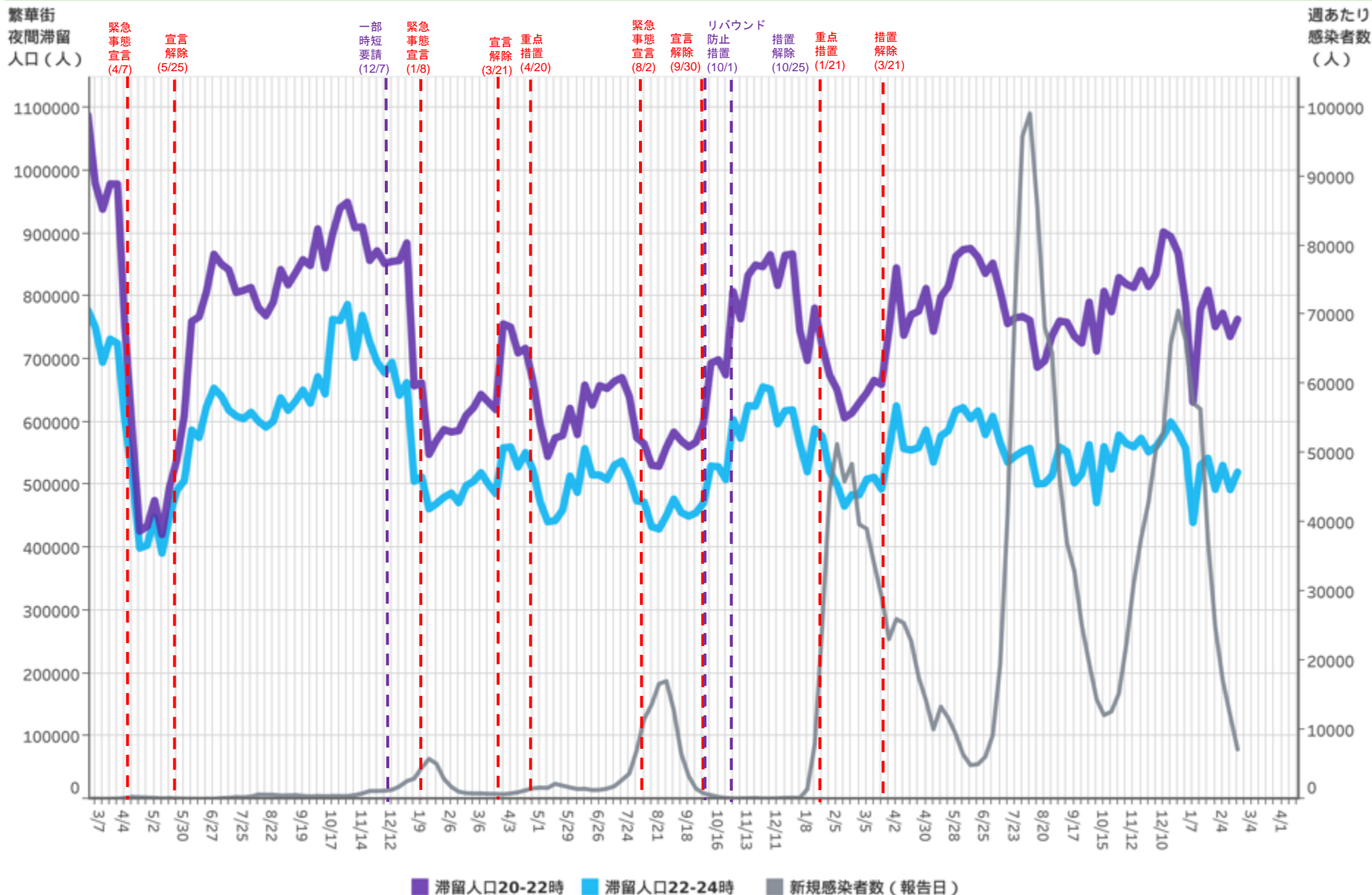


■ 滞留人口12-14時
 ■ 滞留人口14-16時
 ■ 滞留人口16-18時
 ■ 滞留人口18-20時
 ■ 滞留人口20-22時
 ■ 滞留人口22-24時

対象都道府県：14 神奈川県

対象繁華街：横浜駅・元町・中華街・桜木町・関内・伊勢佐木町・上大岡駅・新杉田駅・川崎駅・大和駅・天王町・本厚木駅

主要繁華街夜間滞留人口の推移：神奈川（2020年3月1日～2023年2月18日）



対象都道府県：14 神奈川県 対象繁華街：横浜駅・元町・中華街・桜木町・関内・伊勢佐木町・上大岡駅・新杉田駅・川崎駅・大和駅・天王町・本厚木駅

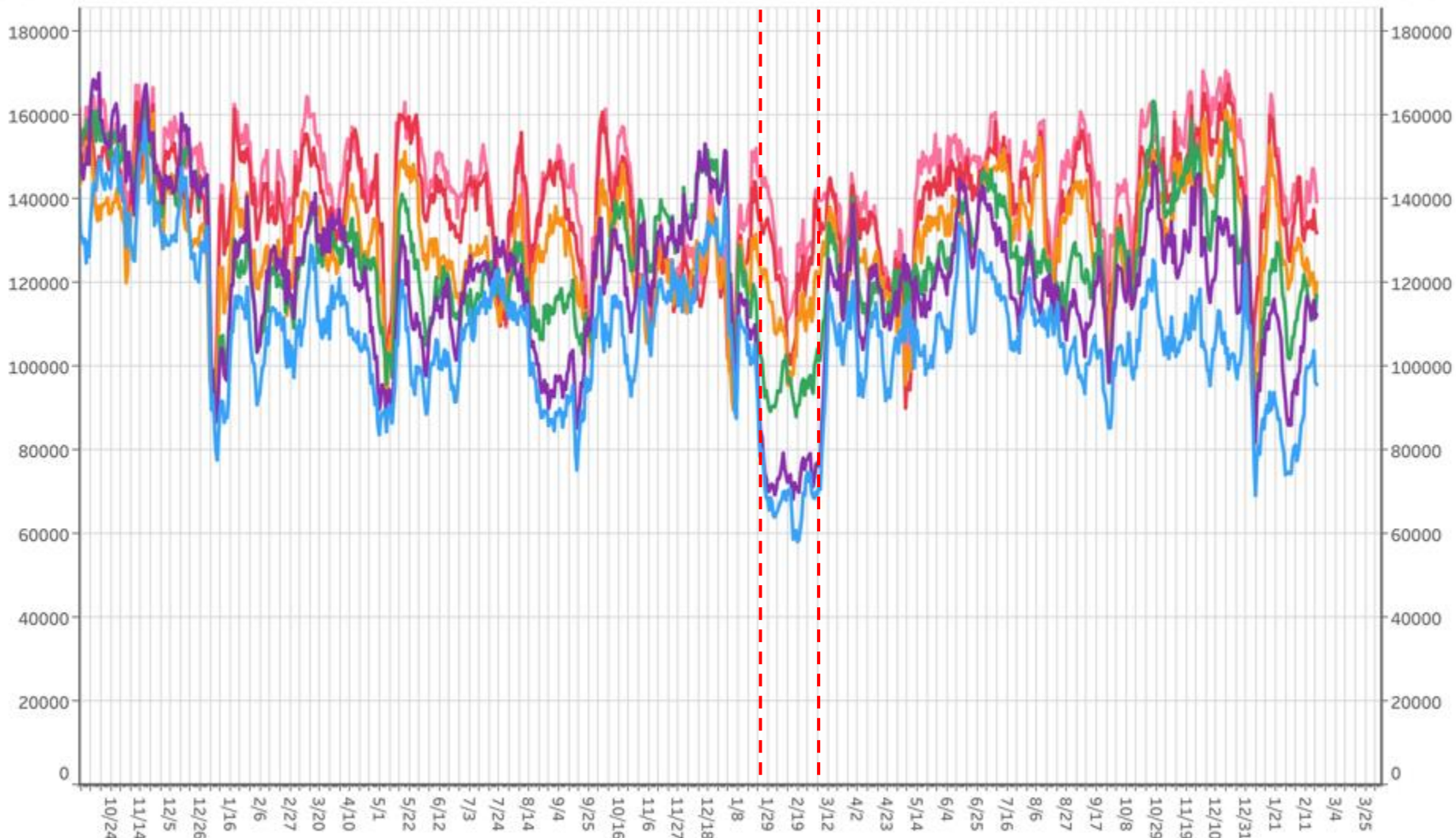
都道府県別新規感染者数出典：厚生労働省「新規陽性者数の推移 (日別)」 <https://www.mhlw.go.jp/stf/covid-19/open-data.html>

LocationMind xPop © LocationMind Inc.

時間帯別主要繁華街滞留人口の日別推移：新潟（2020年10月1日～2023年2月18日）

繁華街
滞留人口
(人)

繁華街
滞留人口
(人)

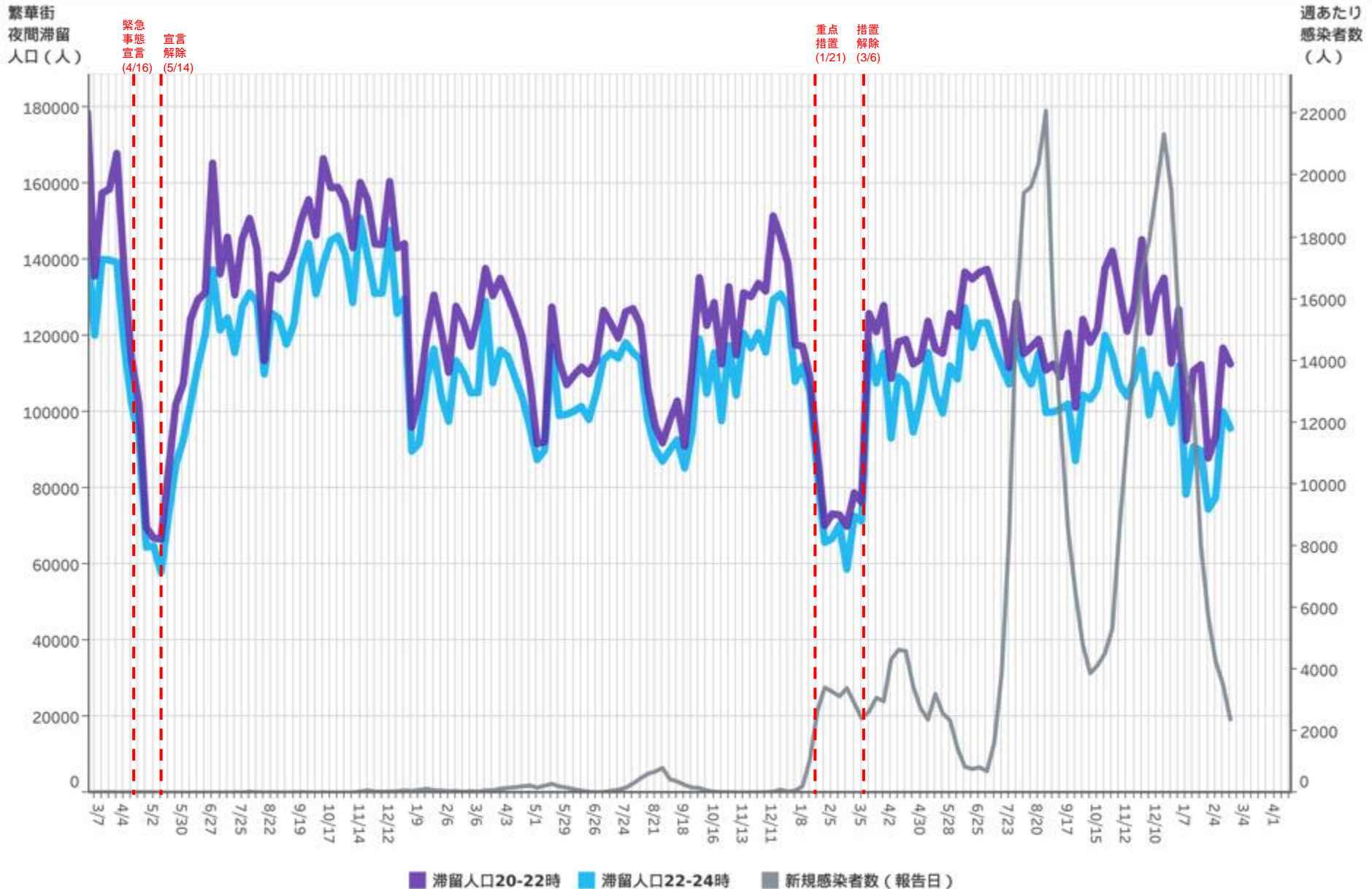


■ 滞留人口12-14時
 ■ 滞留人口14-16時
 ■ 滞留人口16-18時
 ■ 滞留人口18-20時
 ■ 滞留人口20-22時
 ■ 滞留人口22-24時

対象都道府県：15 新潟県

対象繁華街：高田駅・新潟駅・新潟市古町・長岡駅・北三条駅・本寺小路

主要繁華街夜間滞留人口の推移：新潟（2020年3月1日～2023年2月18日）

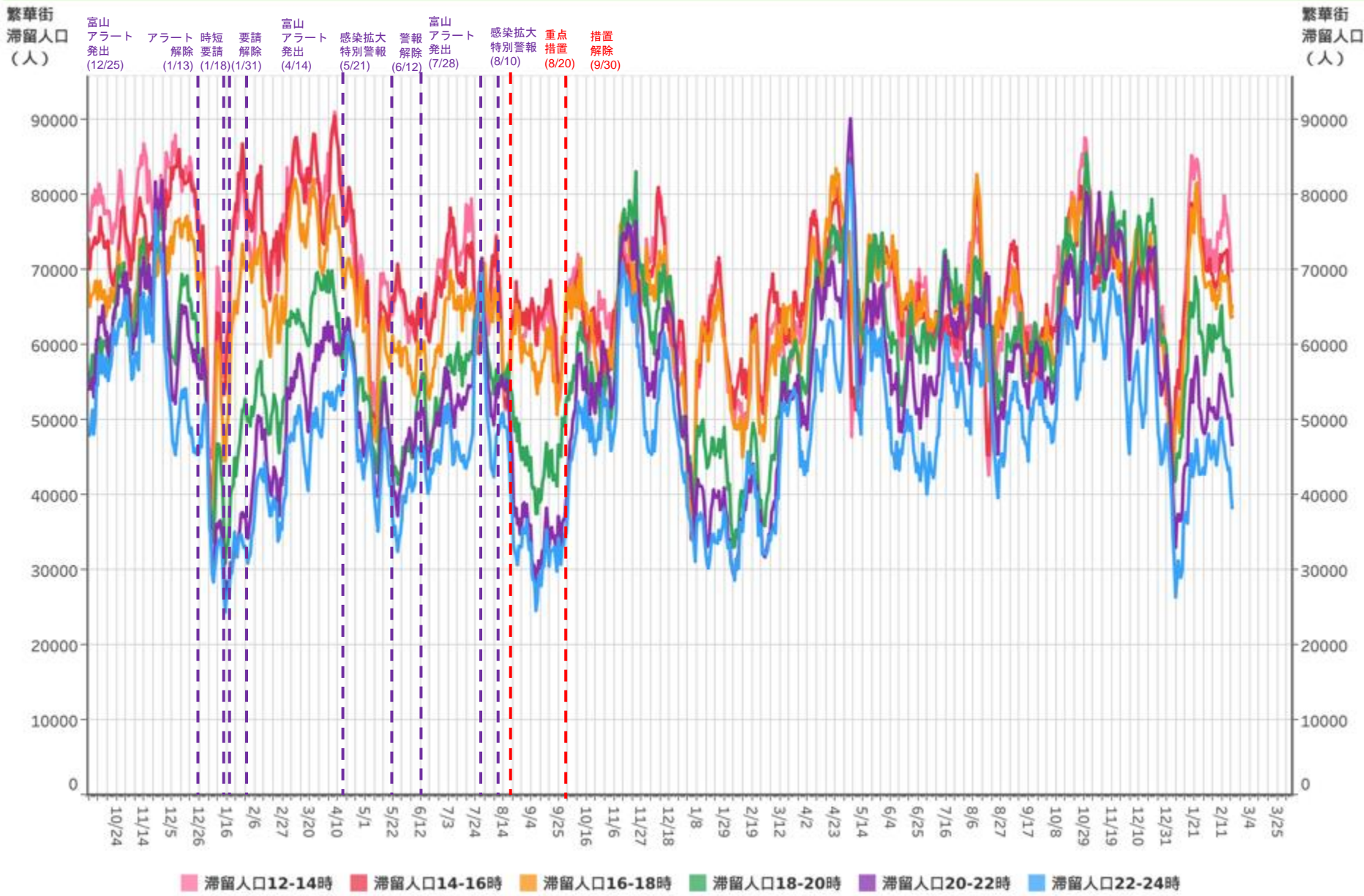


対象都道府県：15 新潟県 対象繁華街：高田駅・新潟駅・新潟市古町・長岡駅・北三条駅・本寺小路

都道府県別新規感染者数出典：厚生労働省「新規陽性者数の推移（日別）」 <https://www.mhlw.go.jp/stf/covid-19/open-data.html>

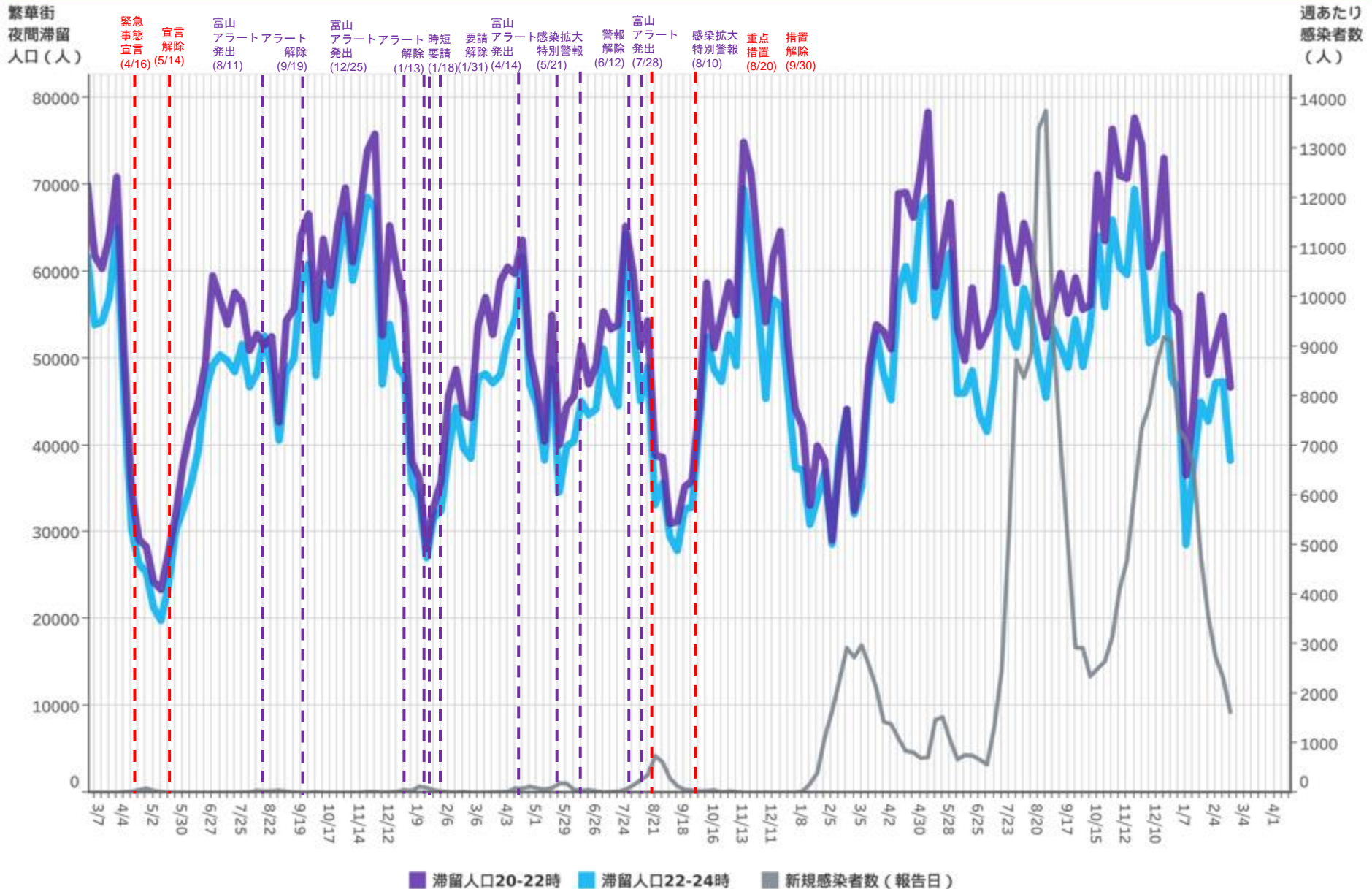
LocationMind xPop © LocationMind Inc.

時間帯別主要繁華街滞留人口の日別推移：富山（2020年10月1日～2023年2月18日）



対象都道府県：16 富山県 対象繁華街：高岡駅北口・富山駅・富山市枝木町・総曲輪

主要繁華街夜間滞留人口の推移：富山（2020年3月1日～2023年2月18日）



対象都道府県：16 富山県

対象繁華街：高岡駅北口・富山駅・富山市桜木町・総曲輪

都道府県別新規感染者数出典：厚生労働省「新規陽性者数の推移（日別）」 <https://www.mhlw.go.jp/stf/covid-19/open-data.html>

LocationMind xPop © LocationMind Inc.

時間帯別主要繁華街滞留人口の日別推移：石川（2020年10月1日～2023年2月18日）

繁華街
滞留人口
(人)

繁華街
滞留人口
(人)

一部
時短
要請
(2/22)

要請
解除
(3/7)

時短
要請
(4/28)

重点
措置
(5/16)

措置
解除
(6/13)

要請
解除
(6/14)

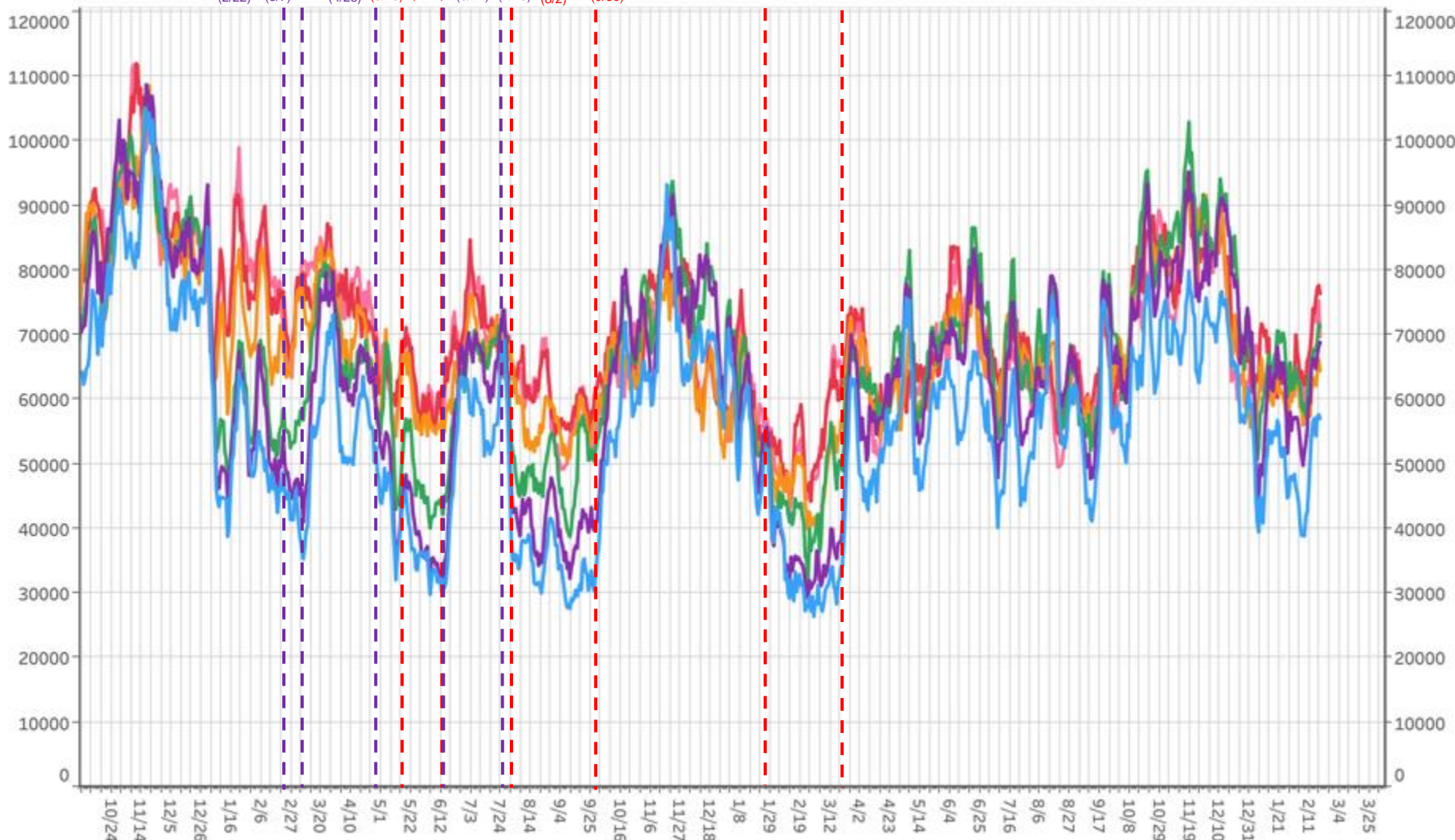
一部
時短
要請
(7/26)

重点
措置
(8/2)

措置
解除
(9/30)

重点
措置
(1/27)

措置
解除
(3/21)

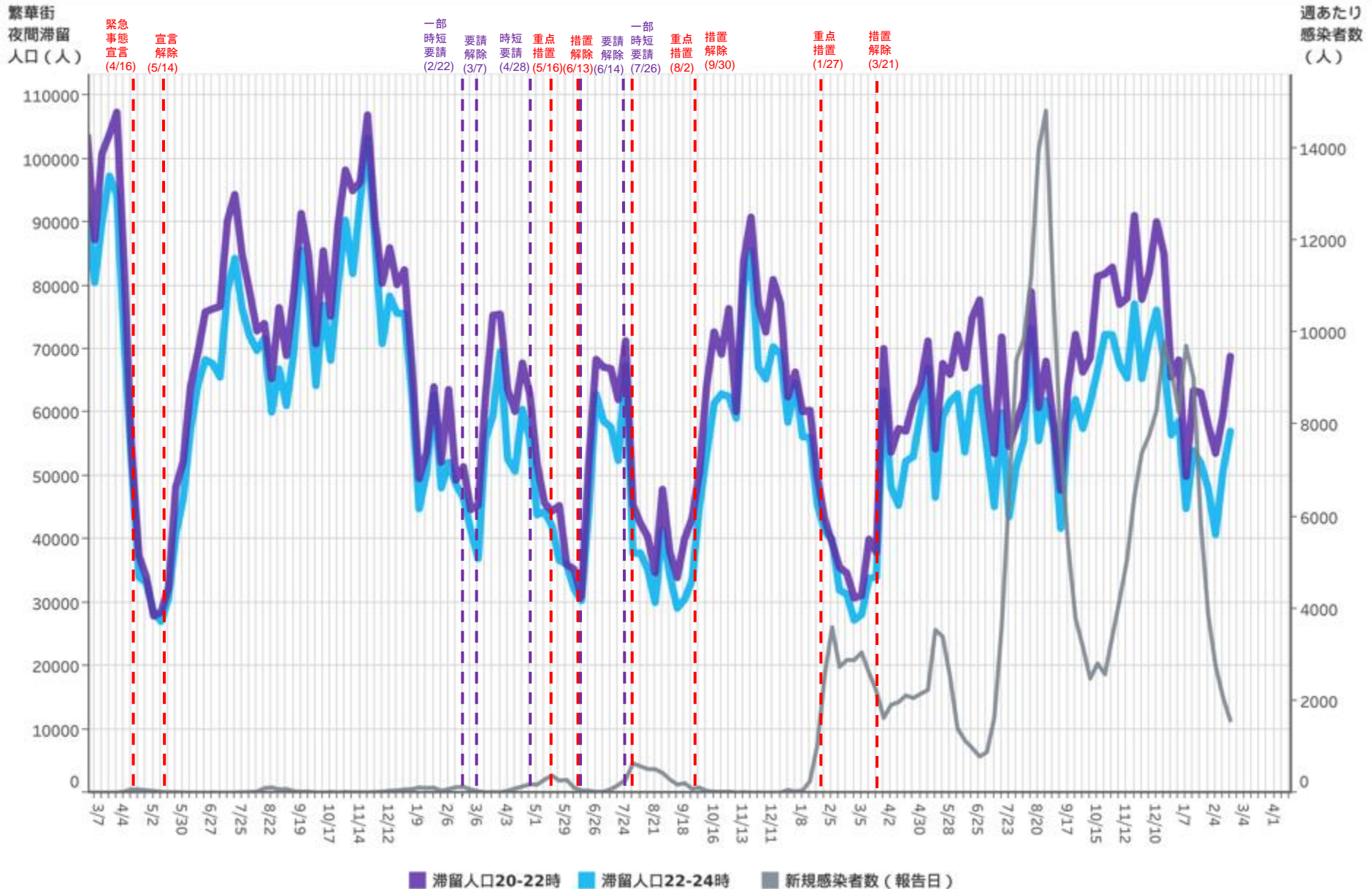


滞留人口12-14時 滞留人口14-16時 滞留人口16-18時 滞留人口18-20時 滞留人口20-22時 滞留人口22-24時

対象都道府県：17 石川県

対象繁華街：金沢駅・金沢市片町・小松駅

主要繁華街夜間滞留人口の推移：石川（2020年3月1日～2023年2月18日）



対象都道府県：17 石川県

対象繁華街：金沢駅・金沢市片町・小松駅

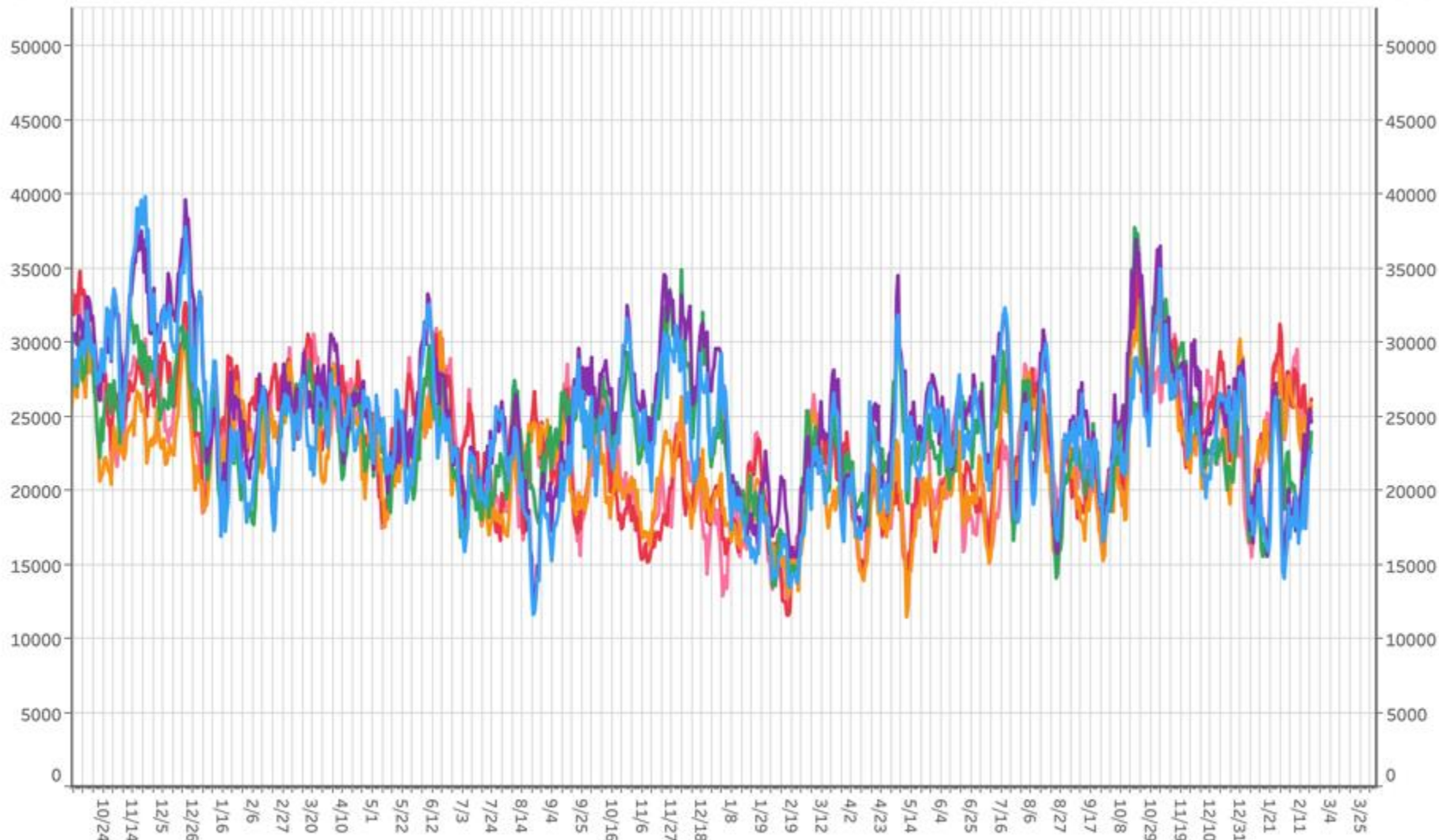
都道府県別新規感染者数出典：厚生労働省「新規陽性者数の推移（日別）」 <https://www.mhlw.go.jp/stf/covid-19/open-data.html>

LocationMind xPop © LocationMind Inc.

時間帯別主要繁華街滞留人口の日別推移：福井（2020年10月1日～2023年2月18日）

繁華街
滞留人口
(人)

繁華街
滞留人口
(人)

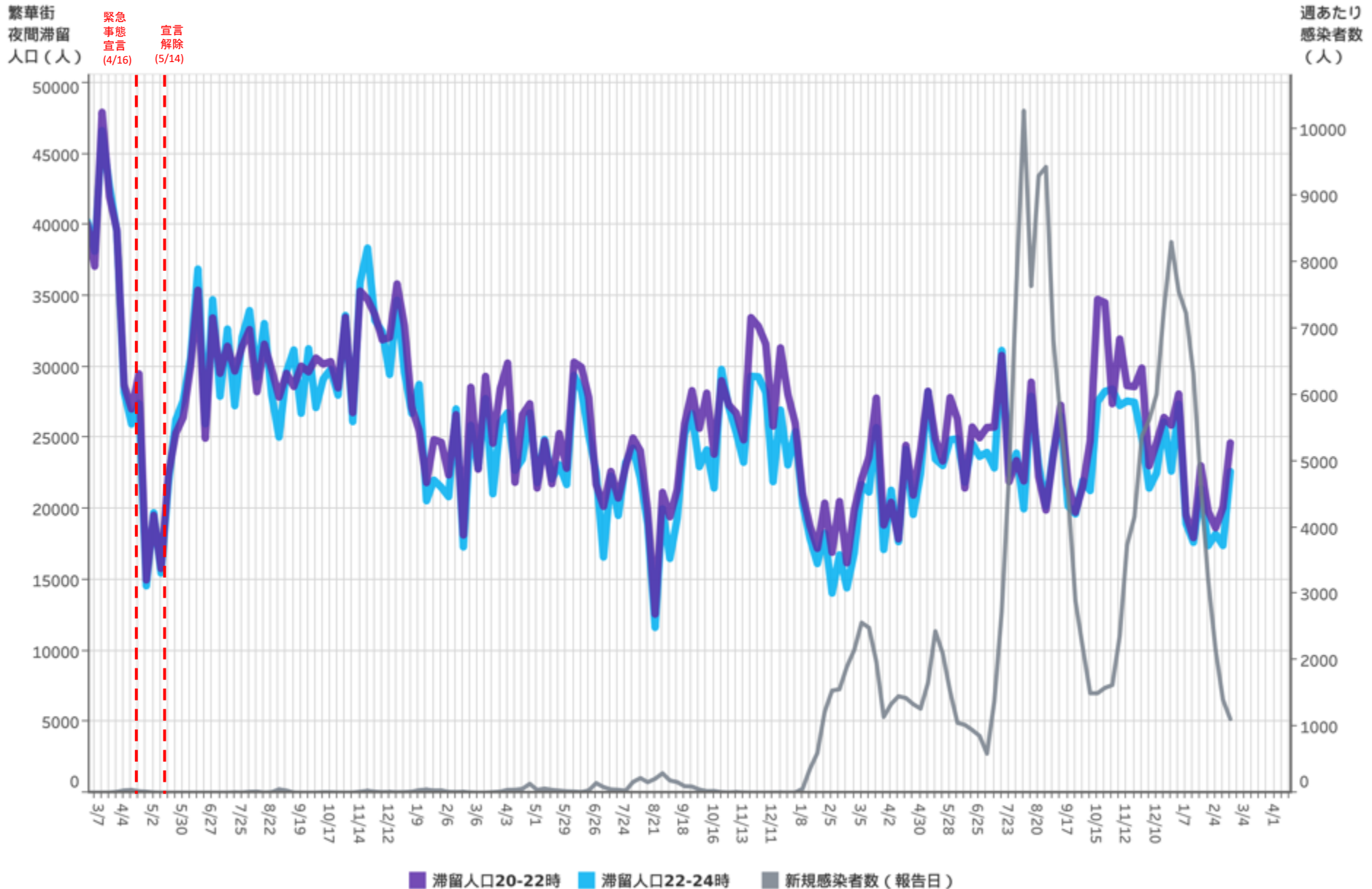


■ 滞留人口12-14時
 ■ 滞留人口14-16時
 ■ 滞留人口16-18時
 ■ 滞留人口18-20時
 ■ 滞留人口20-22時
 ■ 滞留人口22-24時

対象都道府県：18 福井県

対象繁華街：坂井市丸岡町・小浜駅・はまかぜ通り・福井市片町

主要繁華街夜間滞留人口の推移：福井（2020年3月1日～2023年2月18日）



対象都道府県：18 福井県

対象繁華街：坂井市丸岡町・小浜駅・はまかぜ通り・福井市片町

都道府県別新規感染者数出典：厚生労働省「新規陽性者数の推移（日別）」 <https://www.mhlw.go.jp/stf/covid-19/open-data.html>

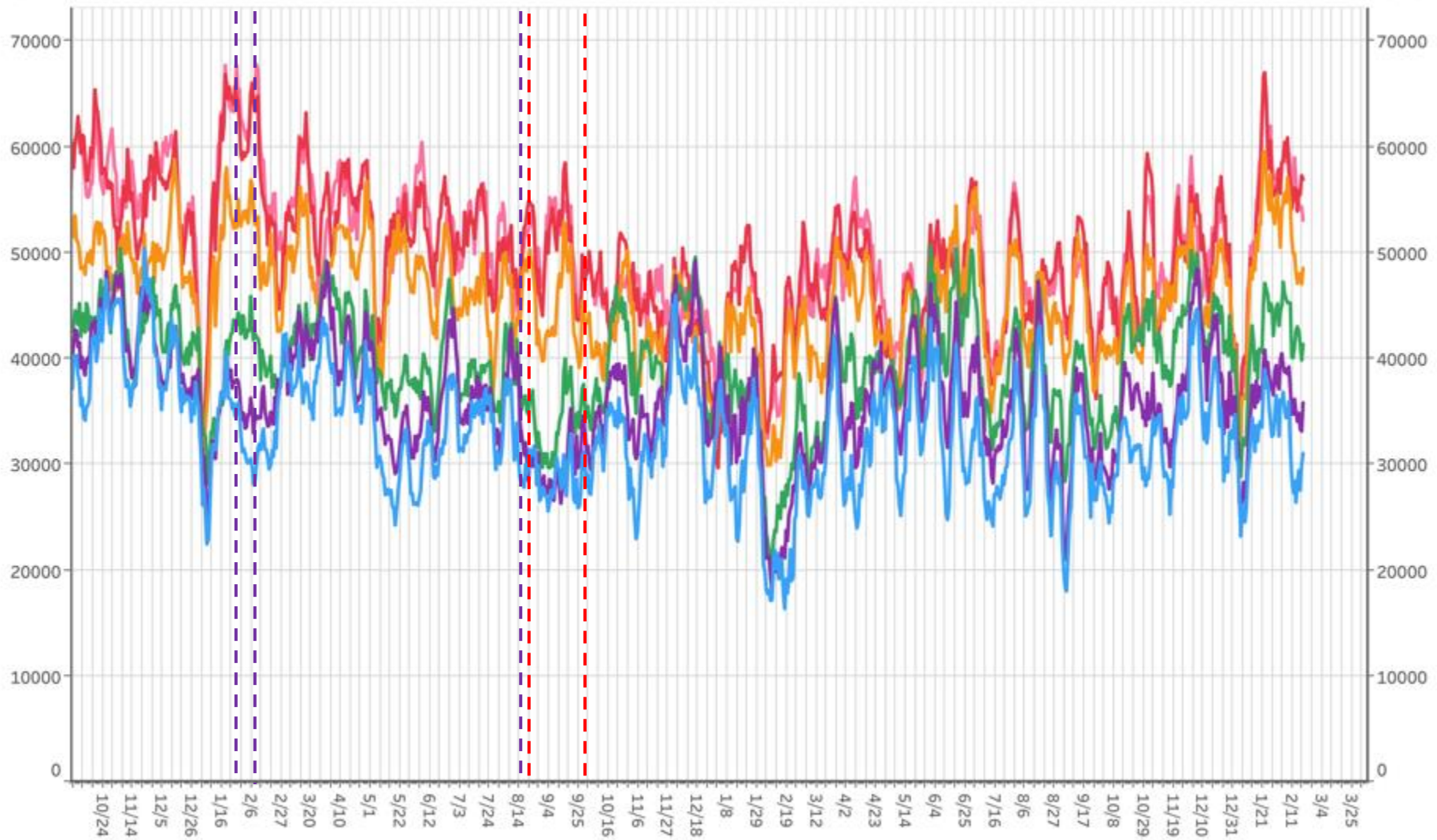
LocationMind xPop © LocationMind Inc.

時間帯別主要繁華街滞留人口の日別推移：山梨（2020年10月1日～2023年2月18日）

繁華街
滞留人口
(人)

繁華街
滞留人口
(人)

時短要請 (1/25) 要請解除 (2/7)
休業要請 (8/14) 重点措置 (8/20) 措置解除 (9/30)

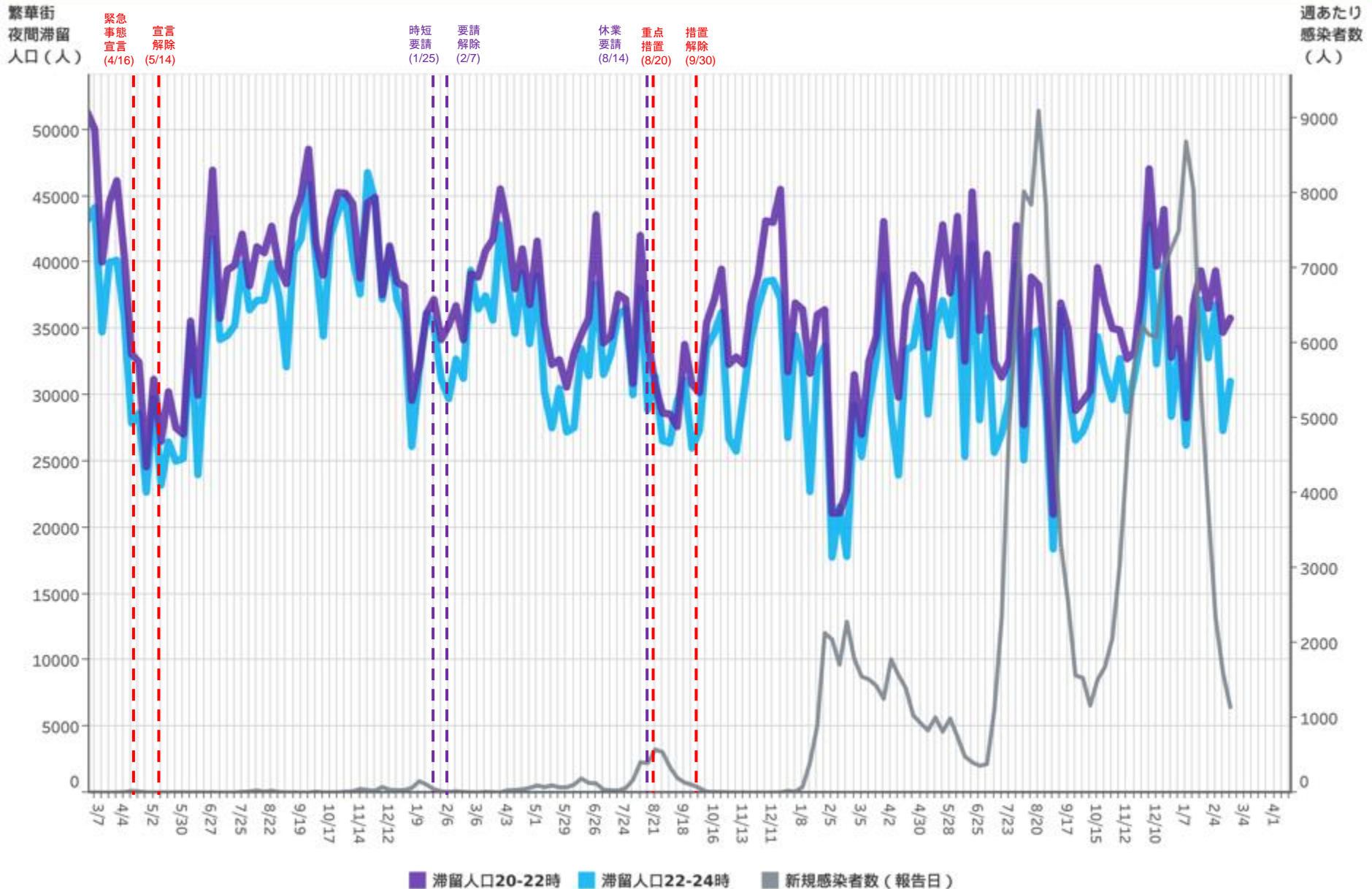


滞留人口12-14時 滞留人口14-16時 滞留人口16-18時 滞留人口18-20時 滞留人口20-22時 滞留人口22-24時

対象都道府県：19 山梨県

対象繁華街：甲府駅・甲府市中央商店街・富士山駅

主要繁華街夜間滞留人口の推移：山梨（2020年3月1日～2023年2月18日）



対象都道府県：19 山梨県 対象繁華街：甲府駅・甲府市中央商店街・富士山駅

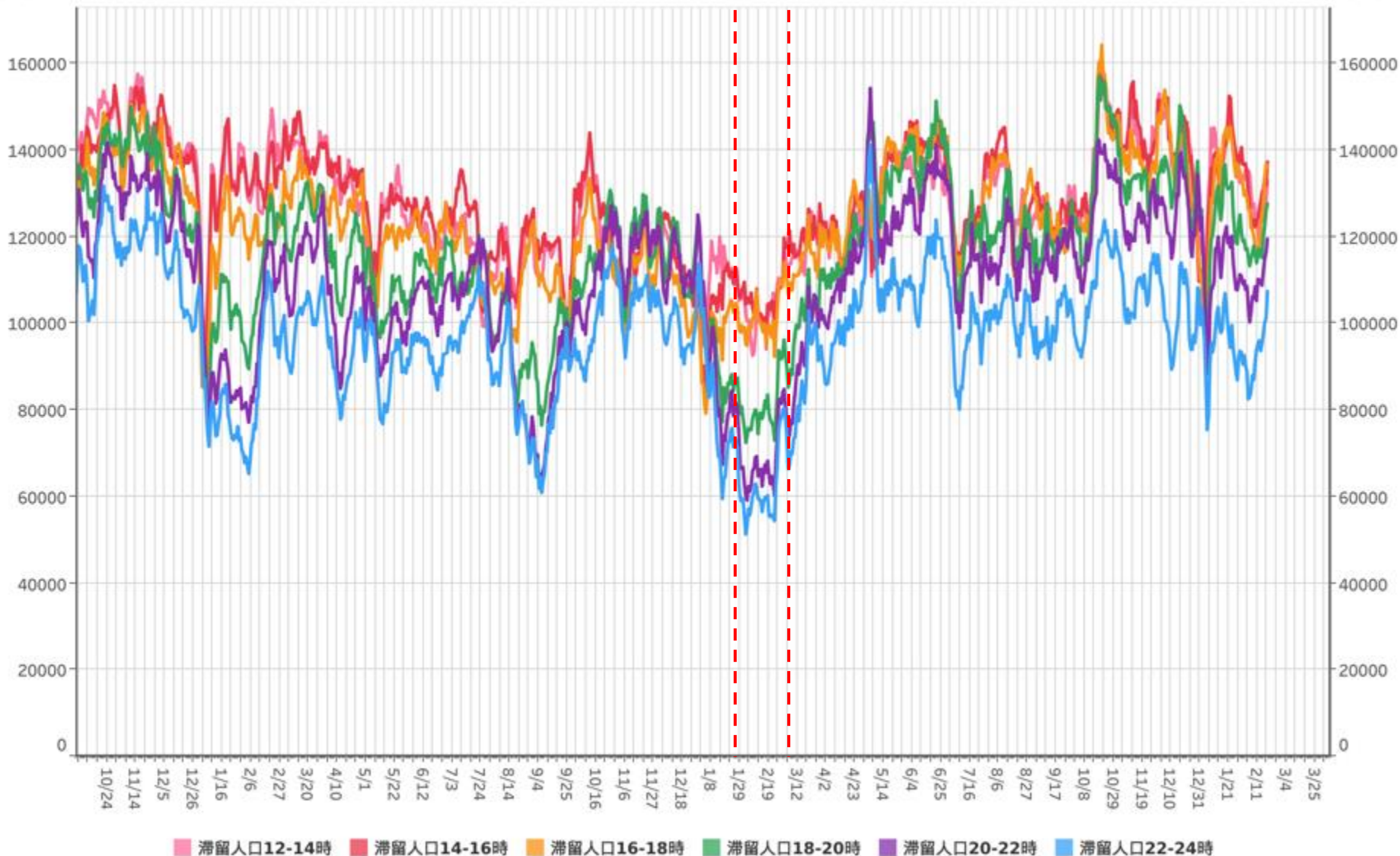
都道府県別新規感染者数出典：厚生労働省「新規陽性者数の推移（日別）」 <https://www.mhlw.go.jp/stf/covid-19/open-data.html>

LocationMind xPop © LocationMind Inc.

時間帯別主要繁華街滞留人口の日別推移：長野（2020年10月1日～2023年2月18日）

繁華街
滞留人口
(人)

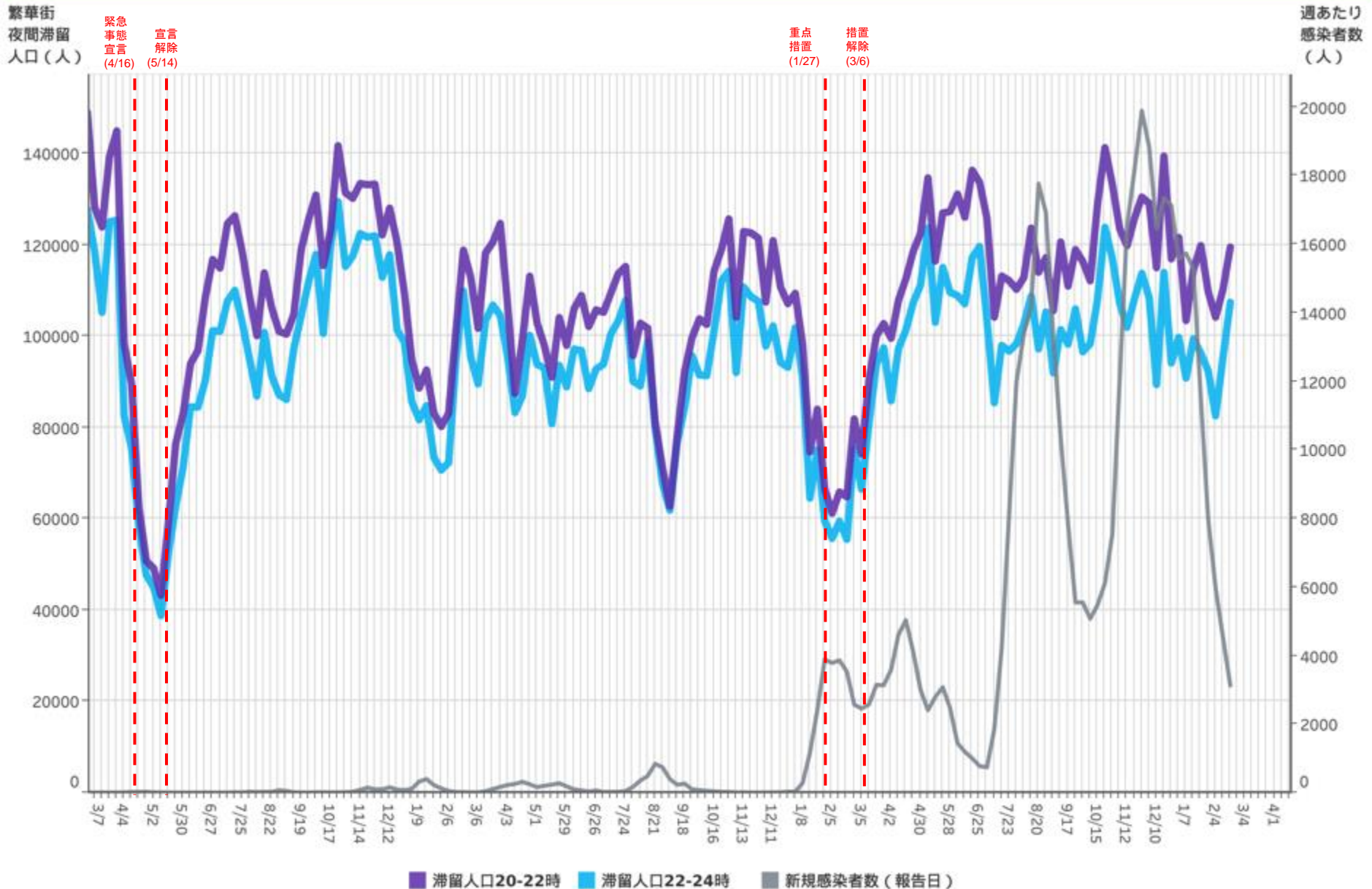
繁華街
滞留人口
(人)



対象都道府県：20 長野県

対象繁華街：松本駅・上田駅・袋町・長野駅・長野市権堂・飯田駅・中央通り

主要繁華街夜間滞留人口の推移：長野（2020年3月1日～2023年2月18日）



対象都道府県：20 長野県 対象繁華街：松本駅・上田駅・袋町・長野駅・長野市権堂・飯田駅・中央通り

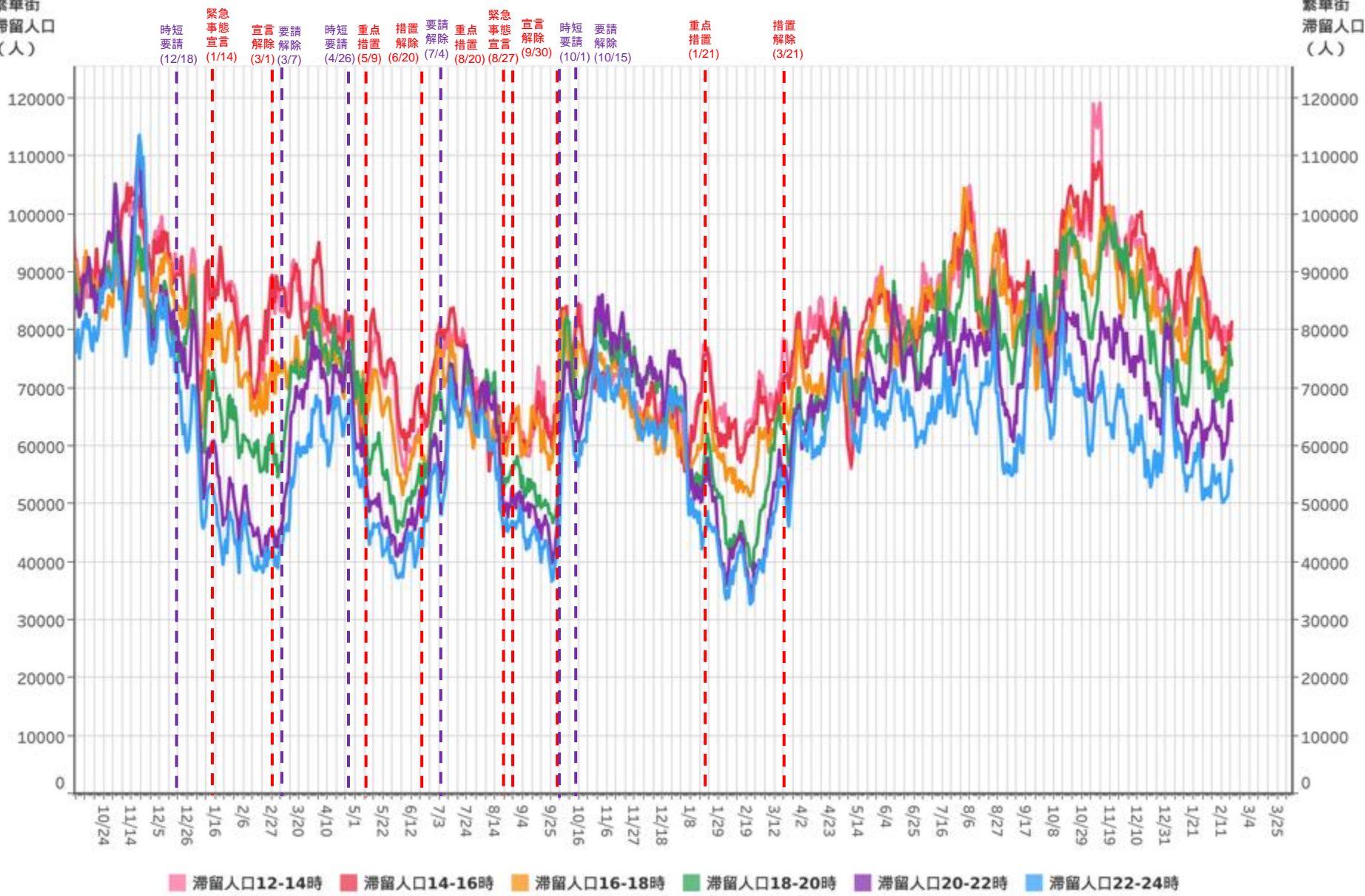
都道府県別新規感染者数出典：厚生労働省「新規陽性者数の推移（日別）」 <https://www.mhlw.go.jp/stf/covid-19/open-data.html>

LocationMind xPop © LocationMind Inc.

時間帯別主要繁華街滞留人口の日別推移：岐阜（2020年10月1日～2023年2月18日）

繁華街
滞留人口
(人)

繁華街
滞留人口
(人)

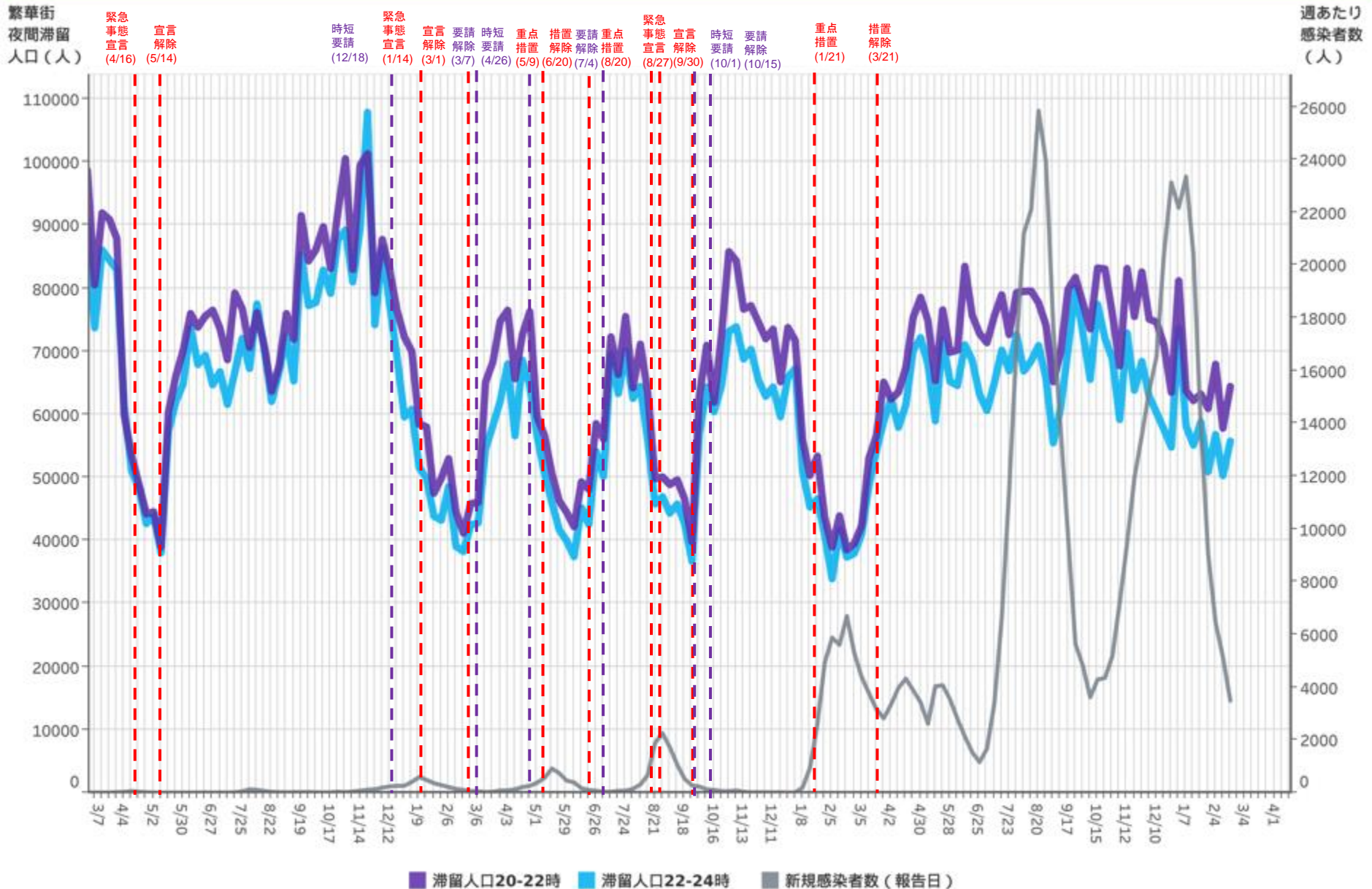


滞留人口12-14時 滞留人口14-16時 滞留人口16-18時 滞留人口18-20時 滞留人口20-22時 滞留人口22-24時

対象都道府県：21 岐阜県

対象繁華街：岐阜駅・岐阜市柳ヶ瀬・高山駅・大垣駅南

主要繁華街夜間滞留人口の推移：岐阜（2020年3月1日～2023年2月18日）



対象都道府県：21 岐阜県 対象繁華街：岐阜駅・岐阜市柳ヶ瀬・高山駅・大垣駅南

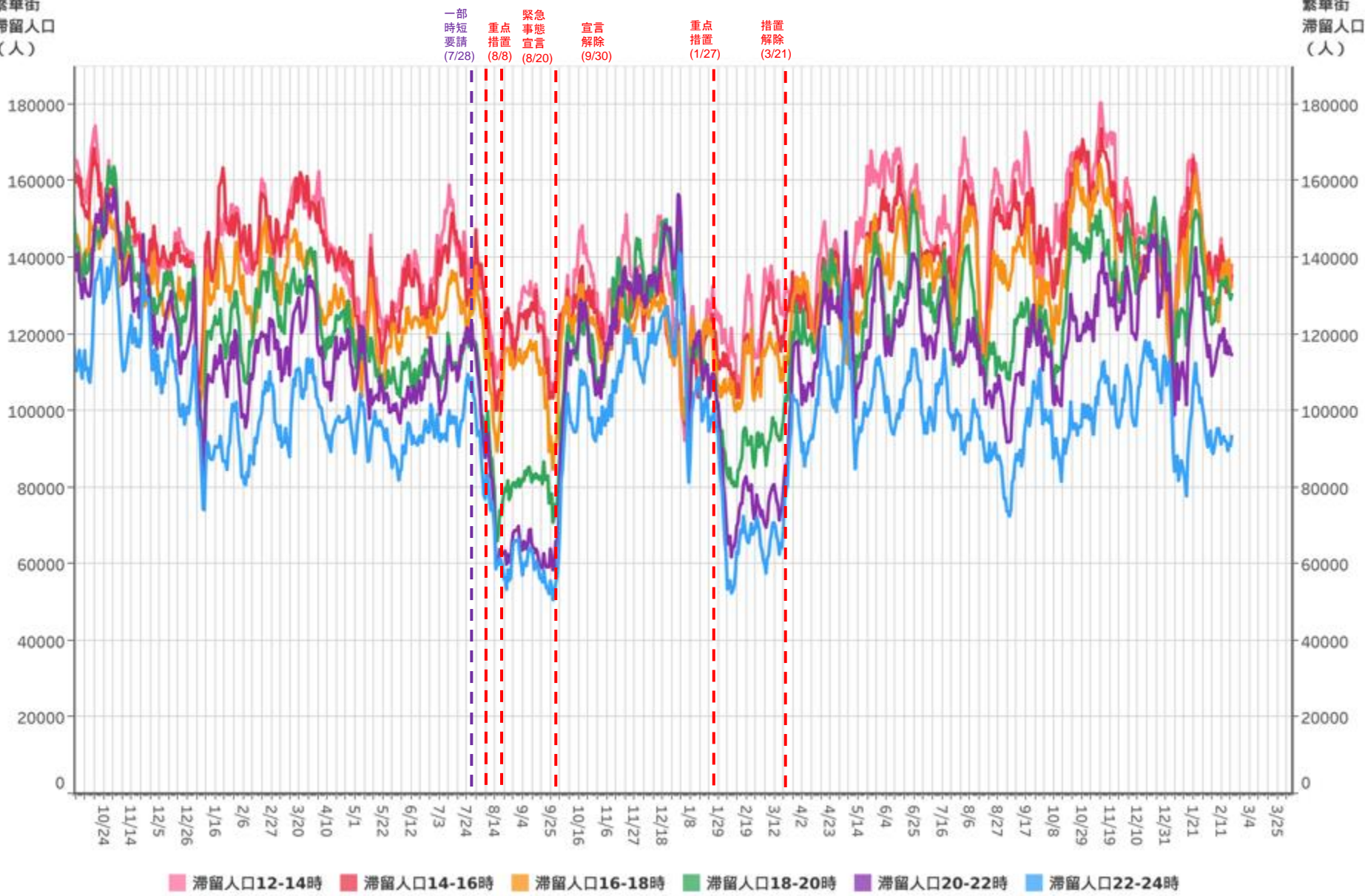
都道府県別新規感染者数出典：厚生労働省「新規陽性者数の推移（日別）」 <https://www.mhlw.go.jp/stf/covid-19/open-data.html>

LocationMind xPop © LocationMind Inc.

時間帯別主要繁華街滞留人口の日別推移：静岡（2020年10月1日～2023年2月18日）

繁華街
滞留人口
(人)

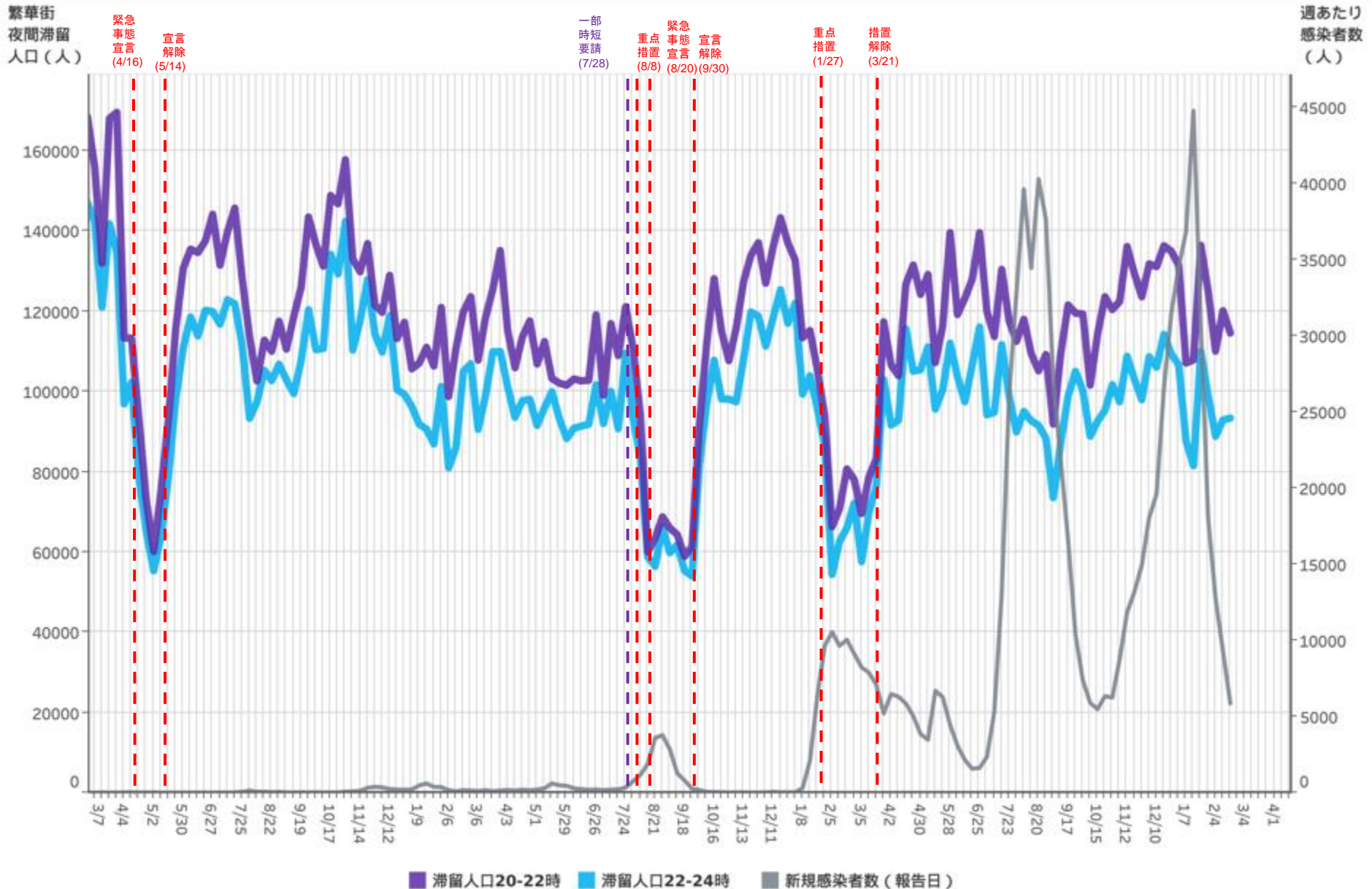
繁華街
滞留人口
(人)



対象都道府県：22 静岡県

対象繁華街：掛川駅・沼津駅南・静岡駅・浜松駅・富士市吉原

主要繁華街夜間滞留人口の推移：静岡（2020年3月1日～2023年2月18日）



対象都道府県：22 静岡県

対象繁華街：掛川駅・沼津駅南・静岡駅・浜松駅・富士市吉原

都道府県別新規感染者数出典：厚生労働省「新規陽性者数の推移（日別）」 <https://www.mhlw.go.jp/stf/covid-19/open-data.html>

LocationMind xPop © LocationMind Inc.

時間帯別主要繁華街滞留人口の日別推移：愛知（2020年10月1日～2023年2月18日）

繁華街
滞留人口
(人)

繁華街
滞留人口
(人)

一部
時短
要請
(11/29)

時短
要請
(12/18)

緊急
事態
宣言
(1/14)

宣言
解除
(2/28)

時短
要請
(3/1)

重点
措置
(4/20)

緊急
事態
宣言
(5/12)

重点
措置
(6/21)

措置
解除
(7/11)

厳重
警戒
措置
(7/12)

重点
措置
(8/8)

緊急
事態
宣言
(8/27)

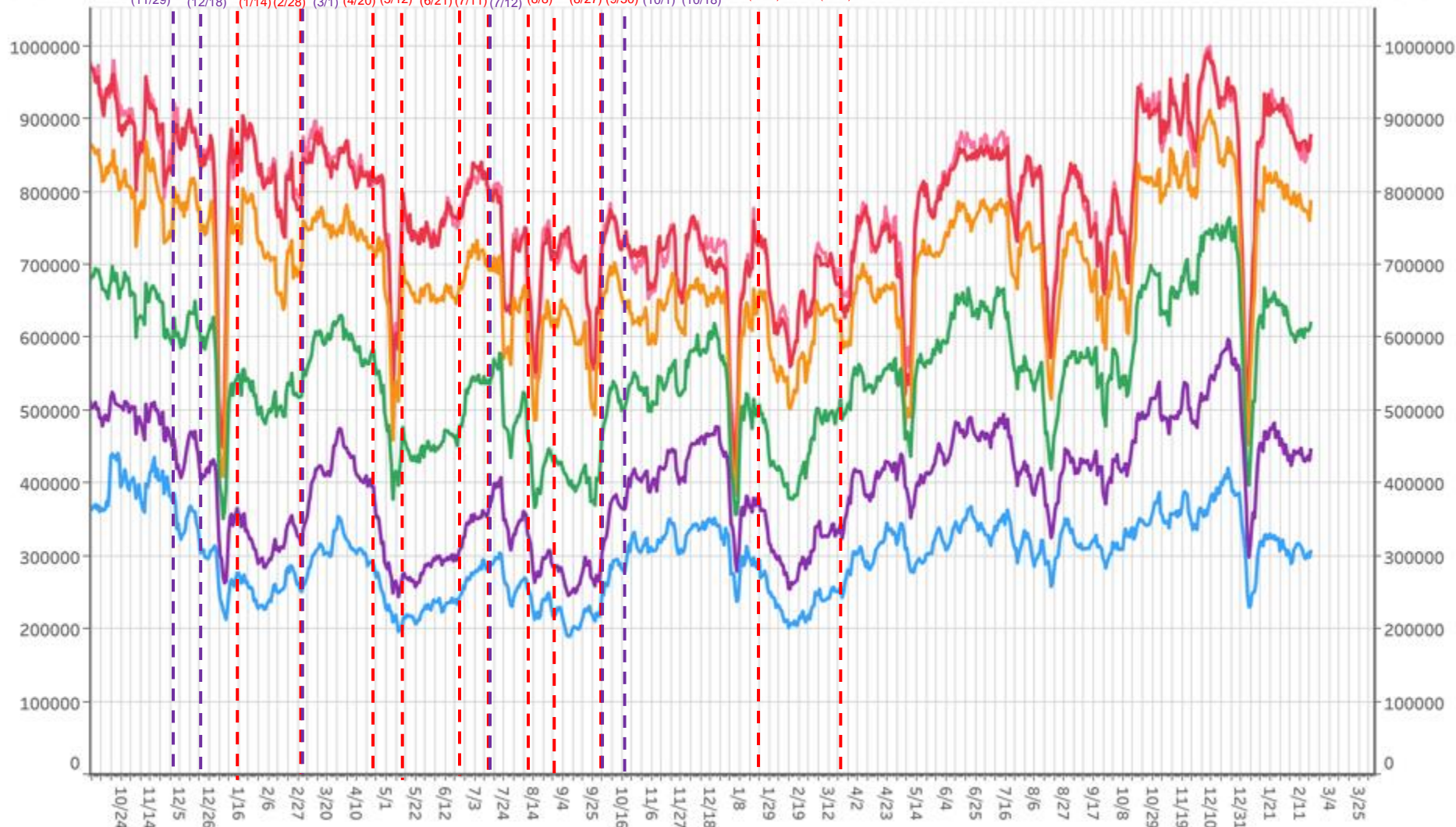
宣言
解除
(9/30)

時短
要請
(10/1)

要請
解除
(10/18)

重点
措置
(1/21)

措置
解除
(3/21)

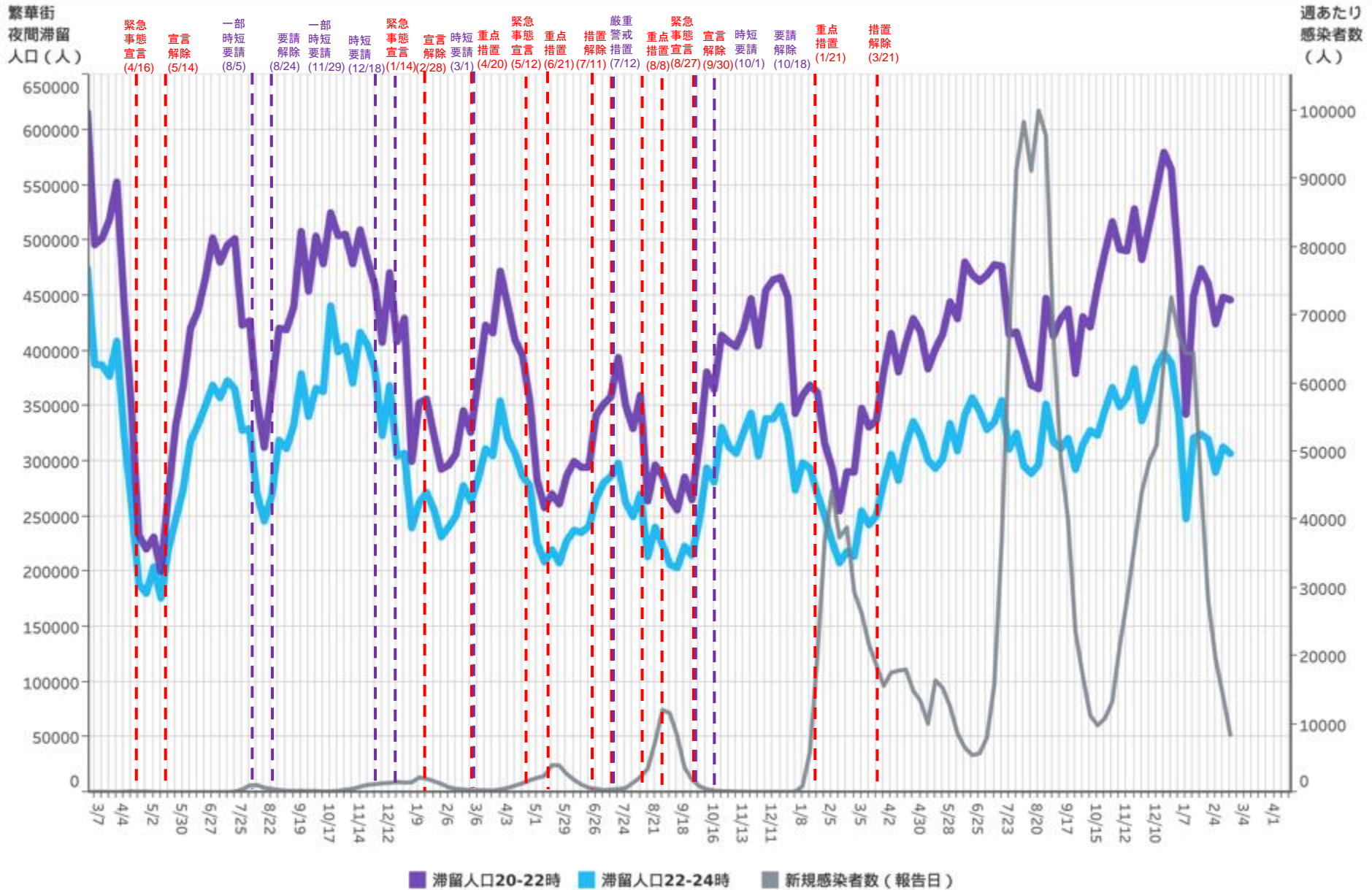


滞留人口12-14時 滞留人口14-16時 滞留人口16-18時 滞留人口18-20時 滞留人口20-22時 滞留人口22-24時

対象都道府県：23 愛知県

対象繁华街：刈谷駅・名古屋駅・伏見・名古屋市栄・名古屋市金山・名古屋市大杉

主要繁華街夜間滞留人口の推移：愛知（2020年3月1日～2023年2月18日）



対象都道府県：23 愛知県 対象繁華街：刈谷駅・名古屋駅・伏見・名古屋市栄・名古屋市金山・名古屋市大杉

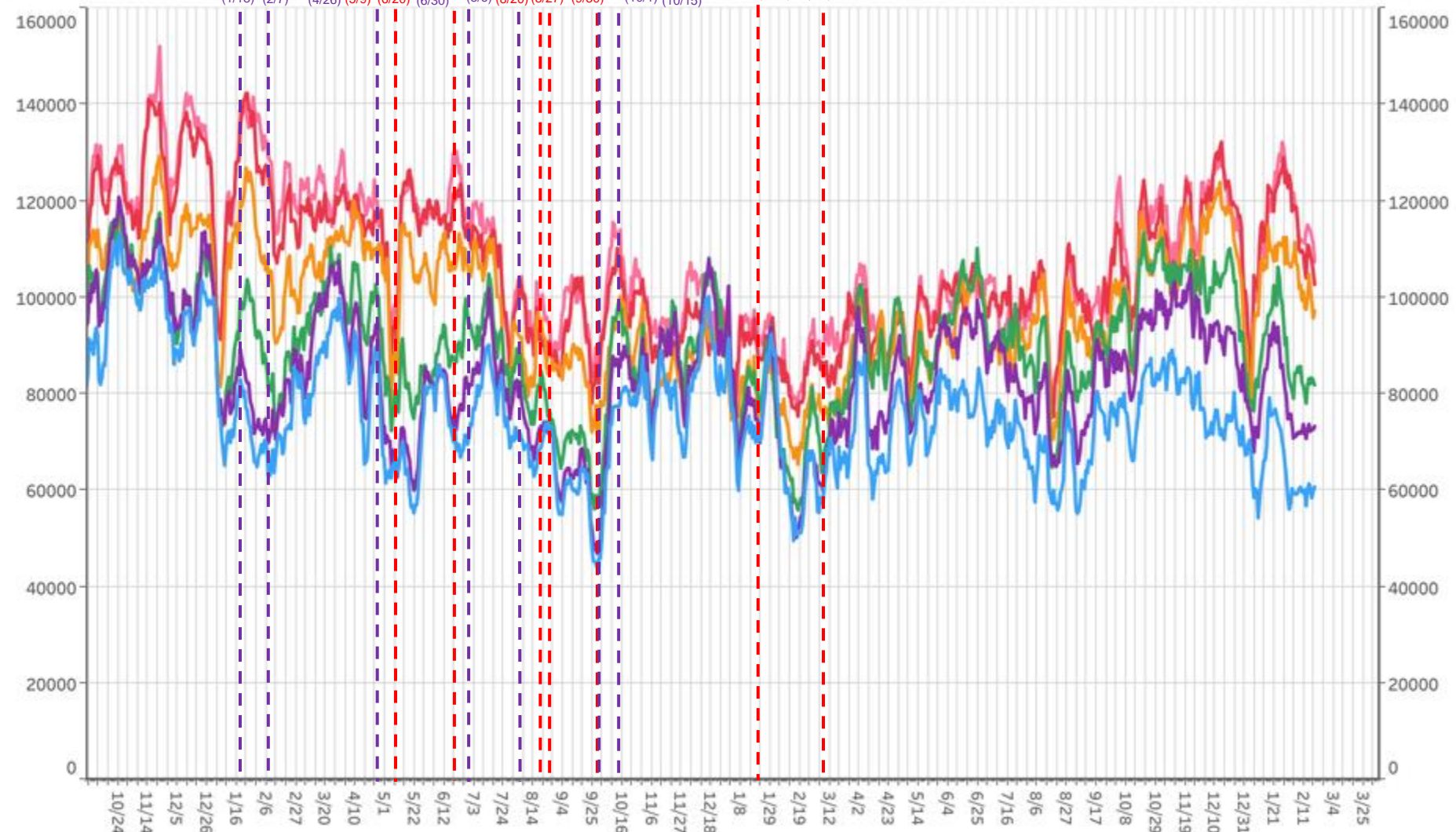
都道府県別新規感染者数出典：厚生労働省「新規陽性者数の推移（日別）」 <https://www.mhlw.go.jp/stf/covid-19/open-data.html>

LocationMind xPop © LocationMind Inc.

時間帯別主要繁華街滞留人口の日別推移：三重（2020年10月1日～2023年2月18日）

繁華街
滞留人口
(人)

繁華街
滞留人口
(人)

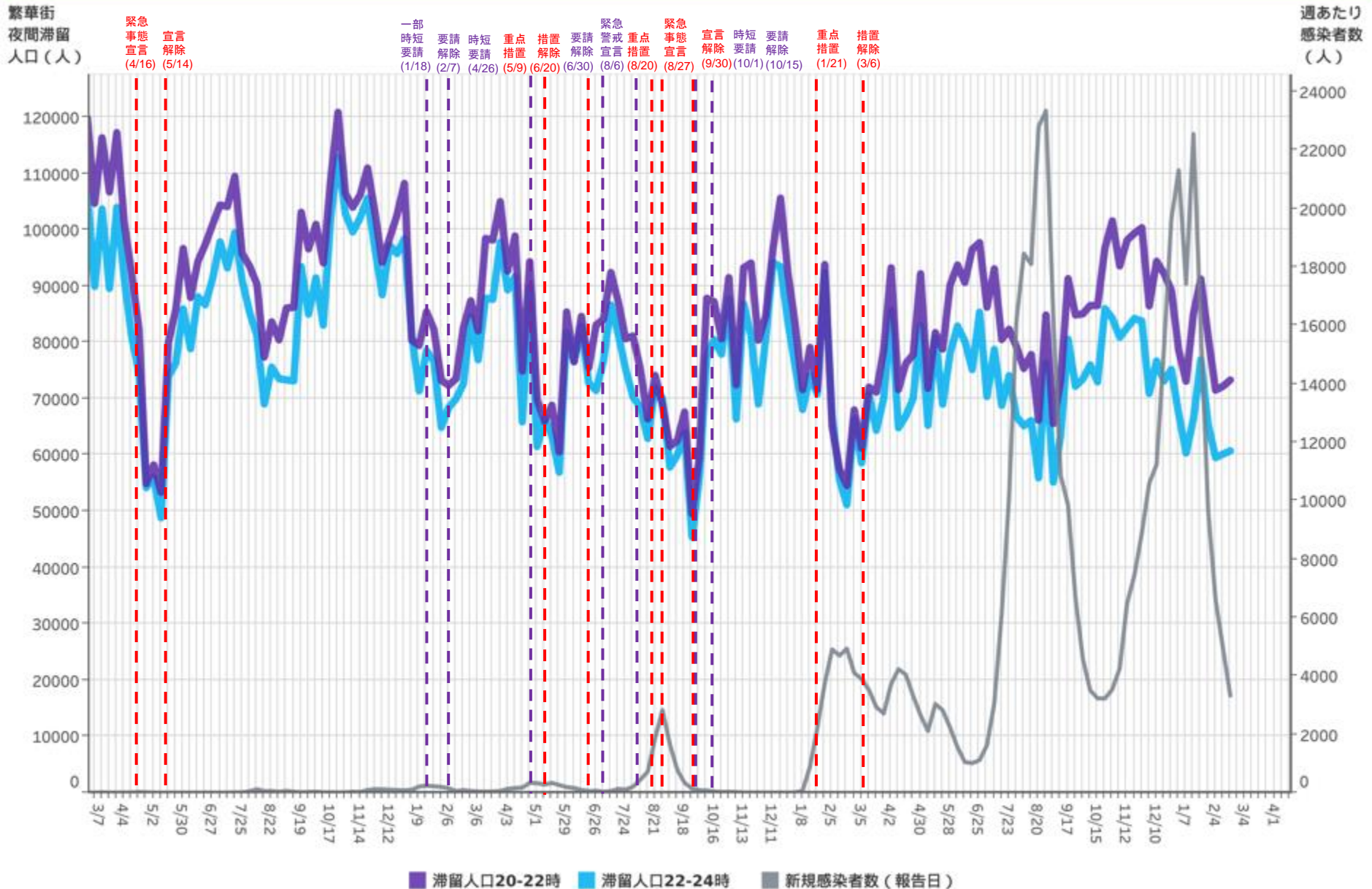


滞留人口12-14時 滞留人口14-16時 滞留人口16-18時 滞留人口18-20時 滞留人口20-22時 滞留人口22-24時

対象都道府県：24 三重県

対象繁華街：伊勢市駅・桑名市・四日市市・津駅

主要繁華街夜間滞留人口の推移：三重（2020年3月1日～2023年2月18日）



対象都道府県：24 三重県

対象繁華街：伊勢市駅・桑名市・四日市市・津駅

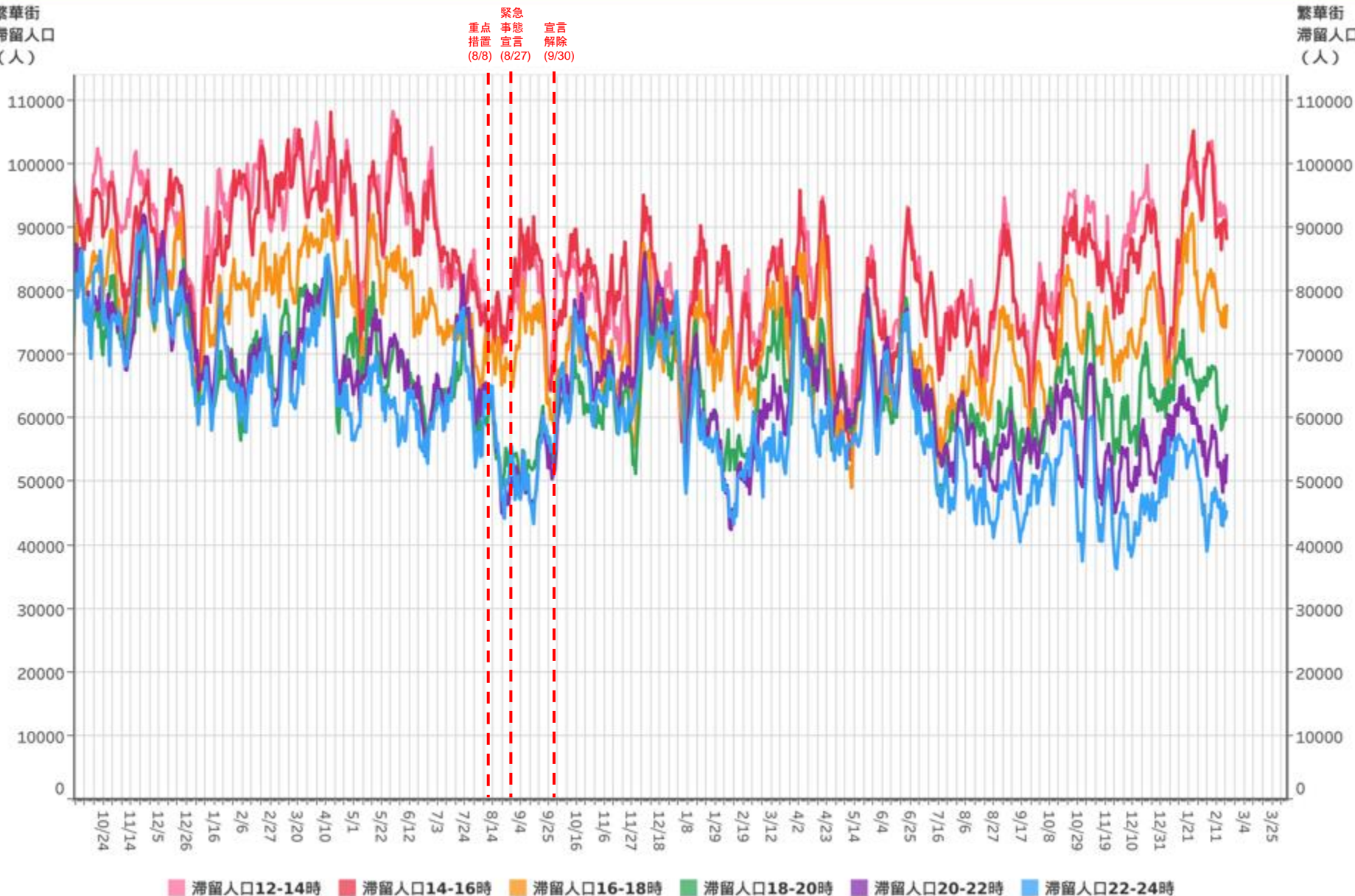
都道府県別新規感染者数出典：厚生労働省「新規陽性者数の推移（日別）」 <https://www.mhlw.go.jp/stf/covid-19/open-data.html>

LocationMind xPop © LocationMind Inc.

時間帯別主要繁華街滞留人口の日別推移：滋賀（2020年10月1日～2023年2月18日）

繁華街
滞留人口
(人)

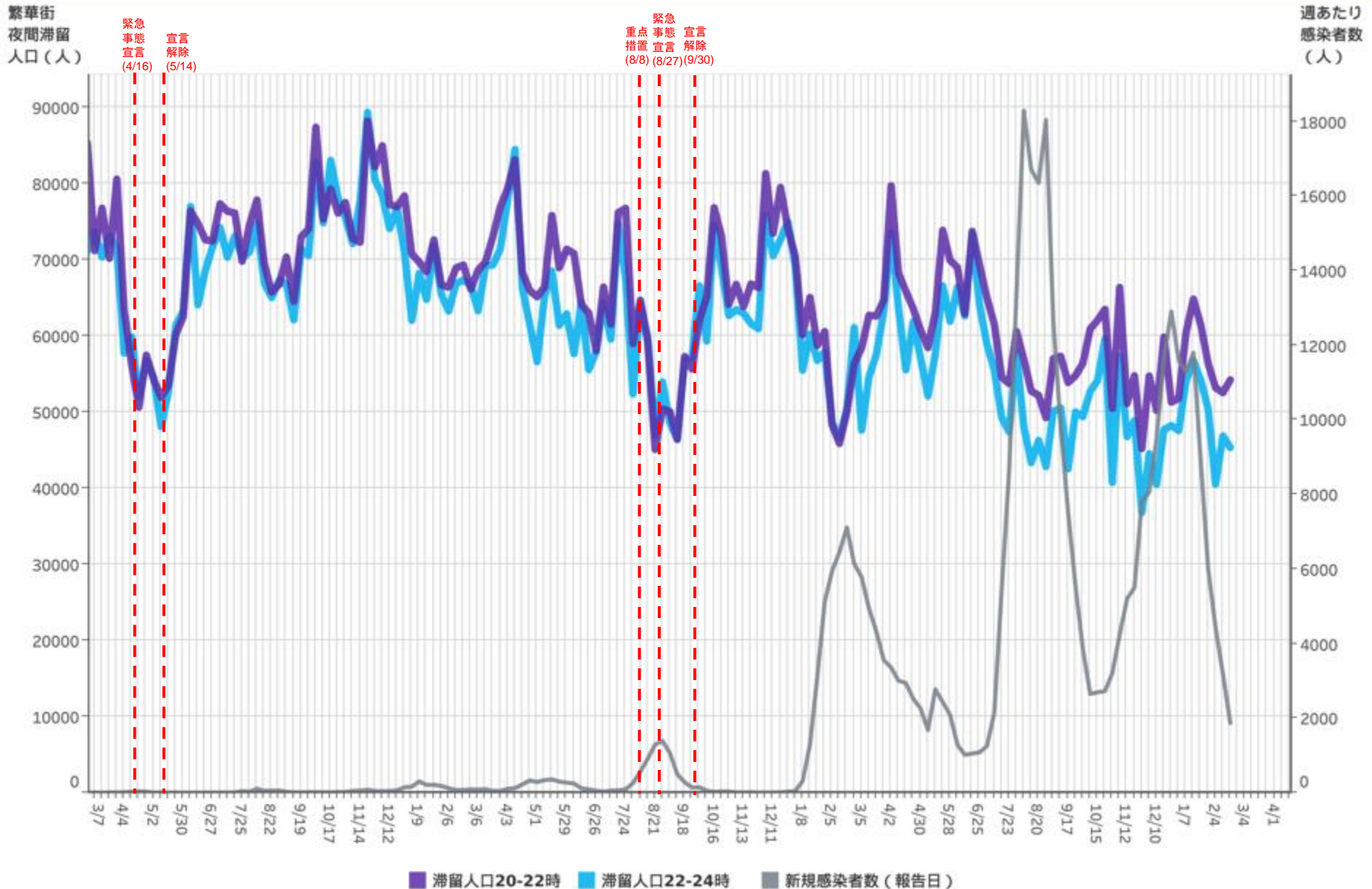
繁華街
滞留人口
(人)



対象都道府県：25 滋賀県

対象繁華街：草津駅・大津駅・浜町・長浜駅

主要繁華街夜間滞留人口の推移：滋賀（2020年3月1日～2023年2月18日）

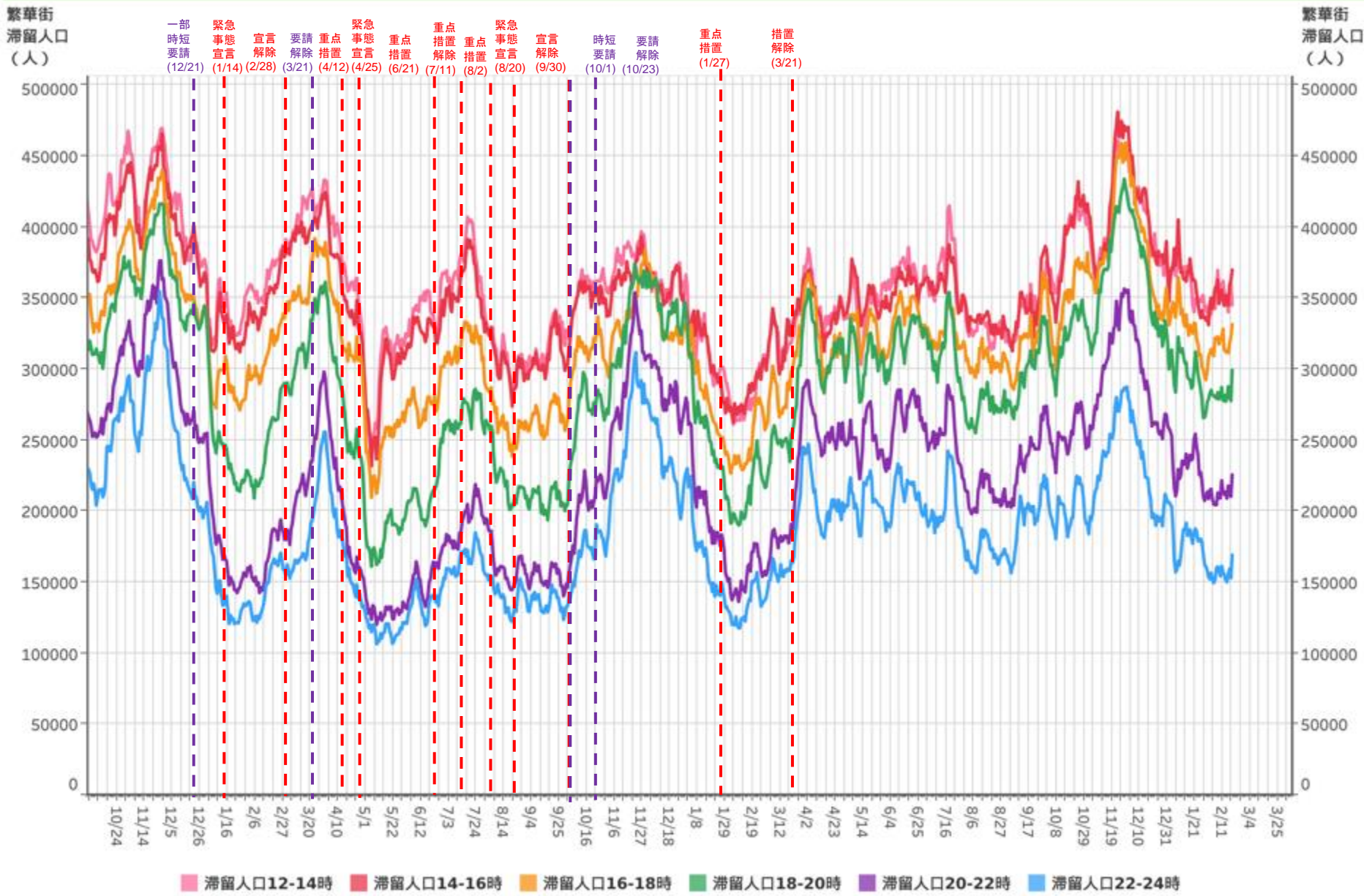


対象都道府県：25 滋賀県 対象繁華街：草津駅・大津駅・浜町・長浜駅

都道府県別新規感染者数出典：厚生労働省「新規陽性者数の推移（日別）」 <https://www.mhlw.go.jp/stf/covid-19/open-data.html>

LocationMind xPop © LocationMind Inc.

時間帯別主要繁華街滞留人口の日別推移：京都（2020年10月1日～2023年2月18日）



対象都道府県：26 京都府

対象繁華街：京都駅・京都市三条・四条河原町・京都市伏見大手筋

主要繁華街夜間滞留人口の推移：京都（2020年3月1日～2023年2月18日）

繁華街
夜間滞留
人口（人）

緊急
事態
宣言
(4/16)

宣言
解除
(5/21)

一部
時短
要請
(12/21)

緊急
事態
宣言
(1/14)

宣言
解除
(2/28)

一部
要請
解除
(3/21)

一部
重点
措置
(4/12)

緊急
事態
宣言
(4/25)

重点
措置
(6/21)

重点
措置
解除
(7/11)

重点
措置
(8/2)

緊急
事態
宣言
(8/20)

宣言
解除
(9/30)

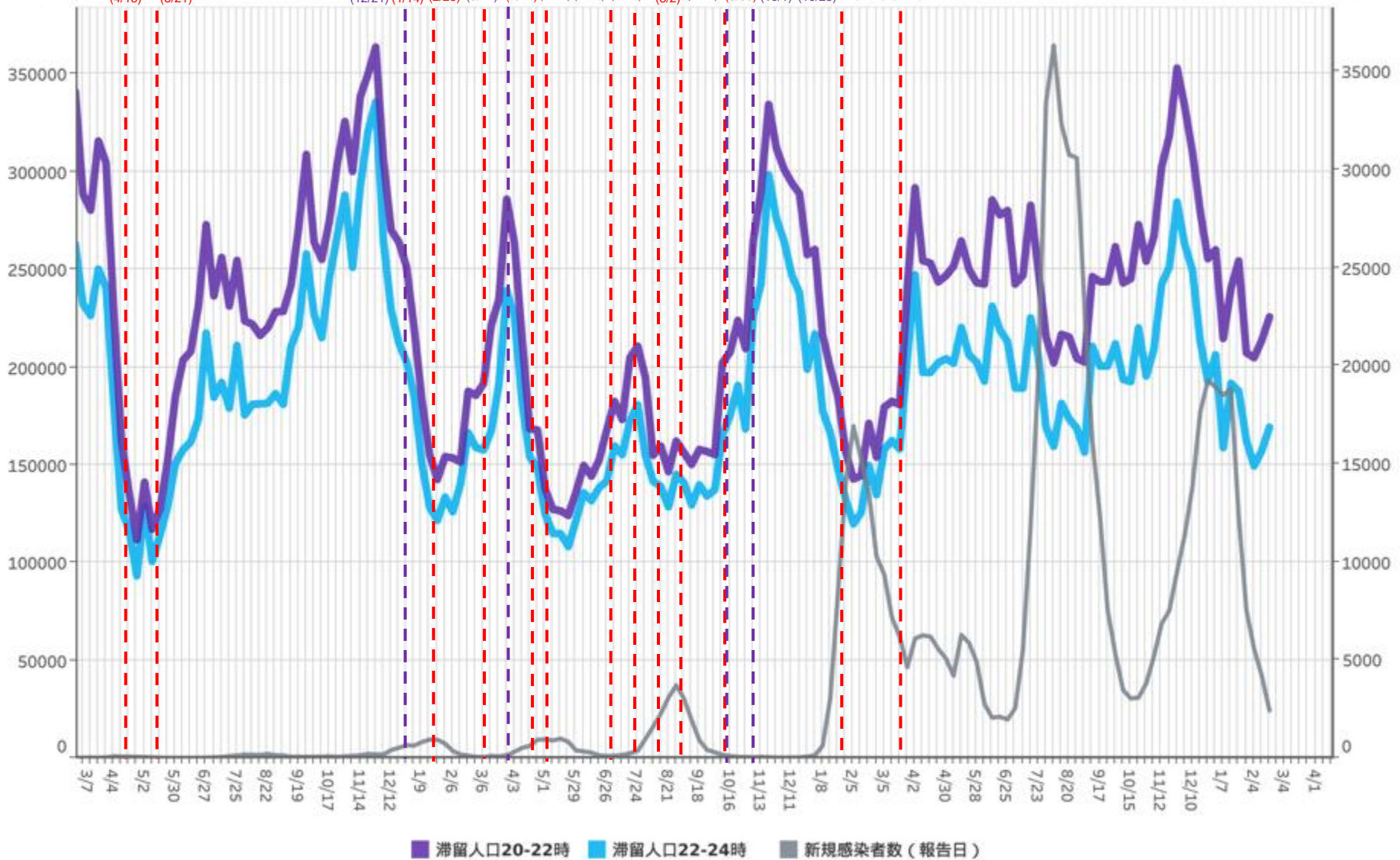
時短
要請
(10/1)

要請
解除
(10/23)

重点
措置
(1/27)

措置
解除
(3/21)

週あたり
感染者数
(人)



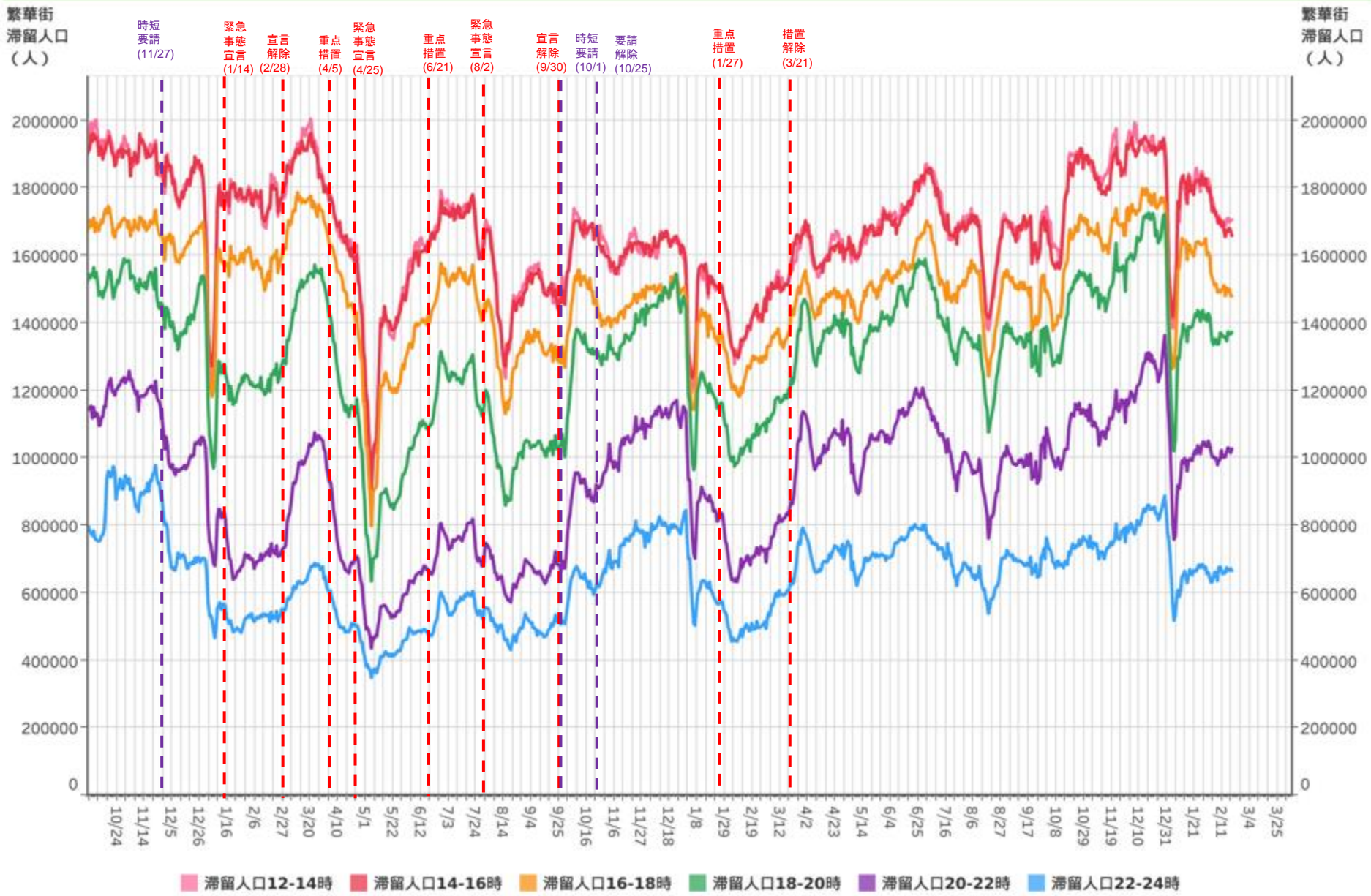
対象都道府県：26 京都府

対象繁華街：京都駅・京都市三条・四条河原町・京都市伏見大手筋

都道府県別新規感染者数出典：厚生労働省「新規陽性者数の推移（日別）」 <https://www.mhlw.go.jp/stf/covid-19/open-data.html>

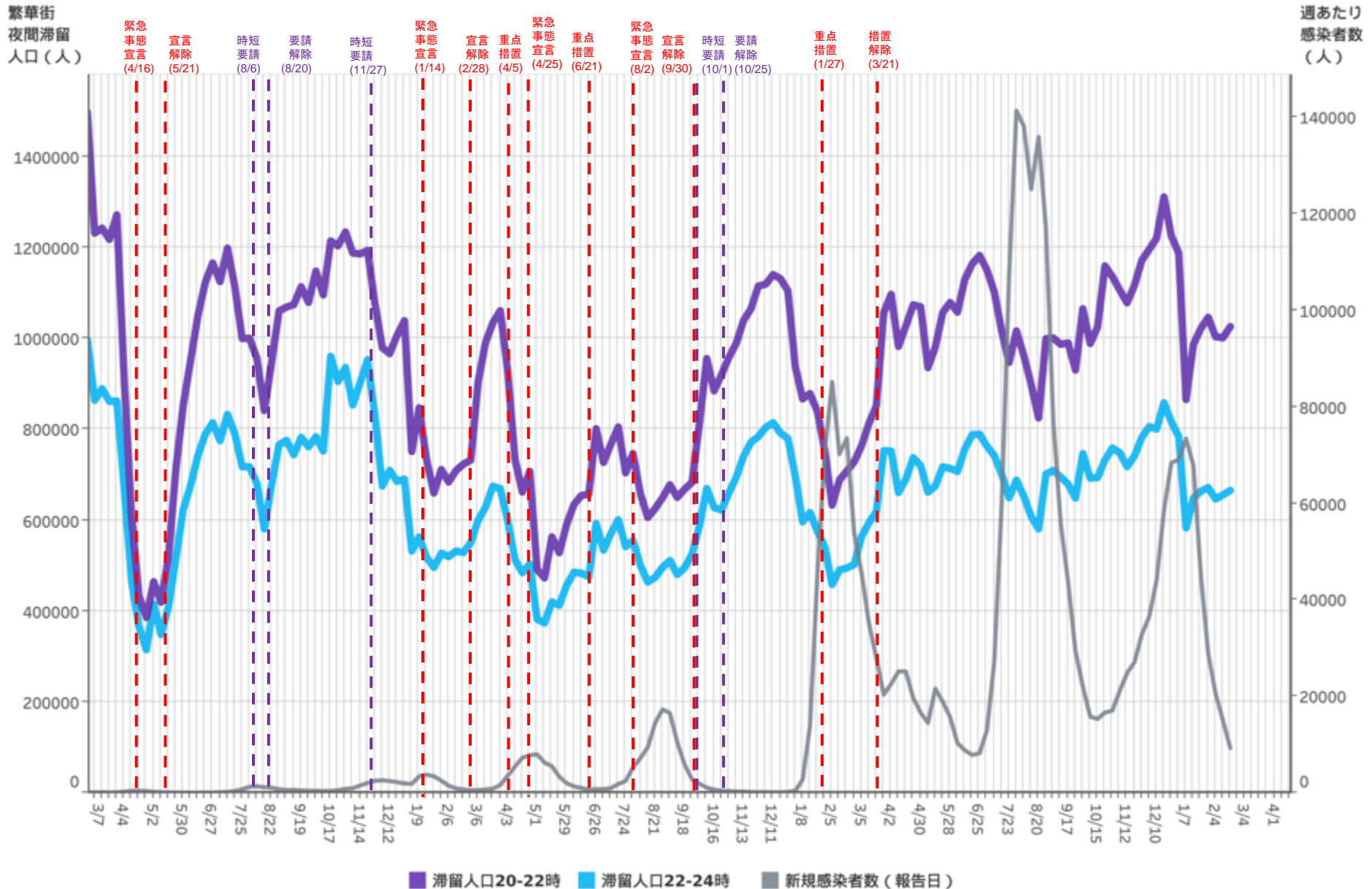
LocationMind xPop © LocationMind Inc.

時間帯別主要繁華街滞留人口の日別推移：大阪（2020年10月1日～2023年2月18日）



対象都道府県：27 大阪府 対象繁華街：京橋・十三・新世界・天王寺・阿倍野・大阪キタ・大阪ミナミ

主要繁華街夜間滞留人口の推移：大阪（2020年3月1日～2023年2月18日）



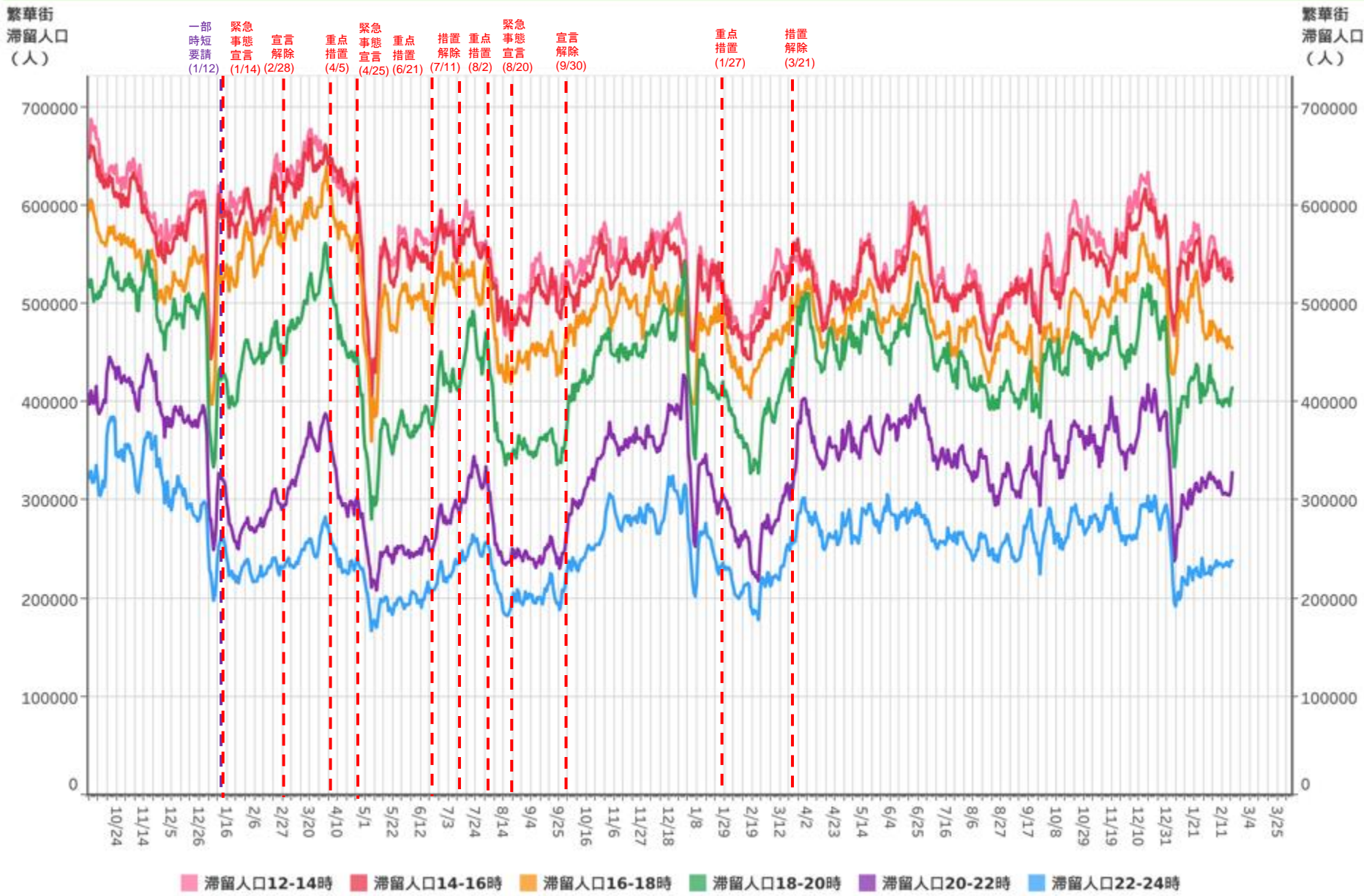
対象都道府県：27 大阪府

対象繁華街：京橋・十三・新世界・天王寺・阿倍野・大阪キタ・大阪ミナミ

都道府県別新規感染者数出典：厚生労働省「新規陽性者数の推移（日別）」 <https://www.mhlw.go.jp/stf/covid-19/open-data.html>

LocationMind xPop © LocationMind Inc.

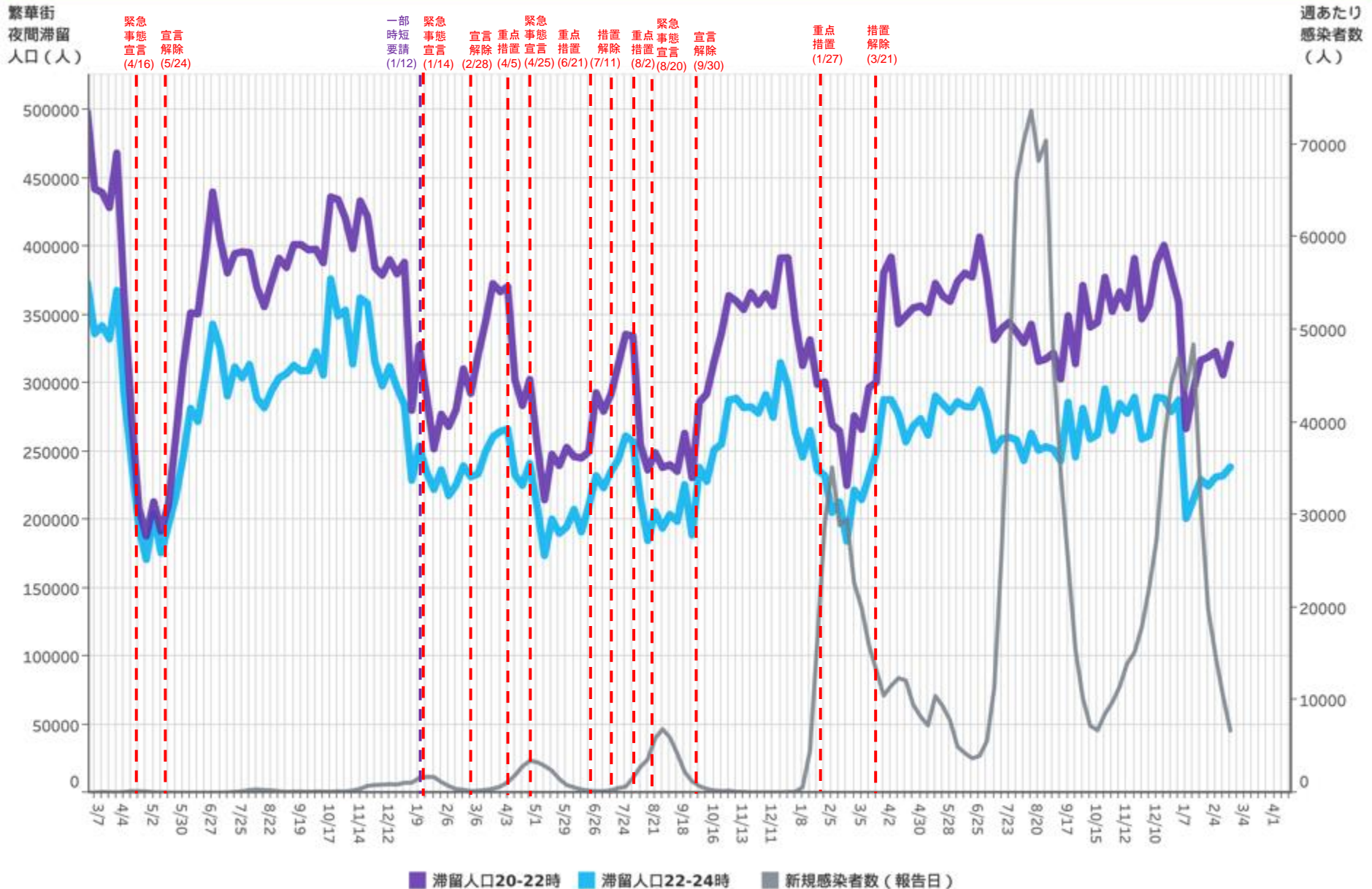
時間帯別主要繁華街滞留人口の日別推移：兵庫（2020年10月1日～2023年2月18日）



対象都道府県：28 兵庫県

対象繁華街：神戸市元町・神戸市三宮・神戸市新聞地・尼崎駅・姫路駅・明石駅

主要繁華街夜間滞留人口の推移：兵庫（2020年3月1日～2023年2月18日）



対象都道府県：28 兵庫県

対象繁華街：神戸市元町・神戸市三宮・神戸市新聞地・尼崎駅・姫路駅・明石駅

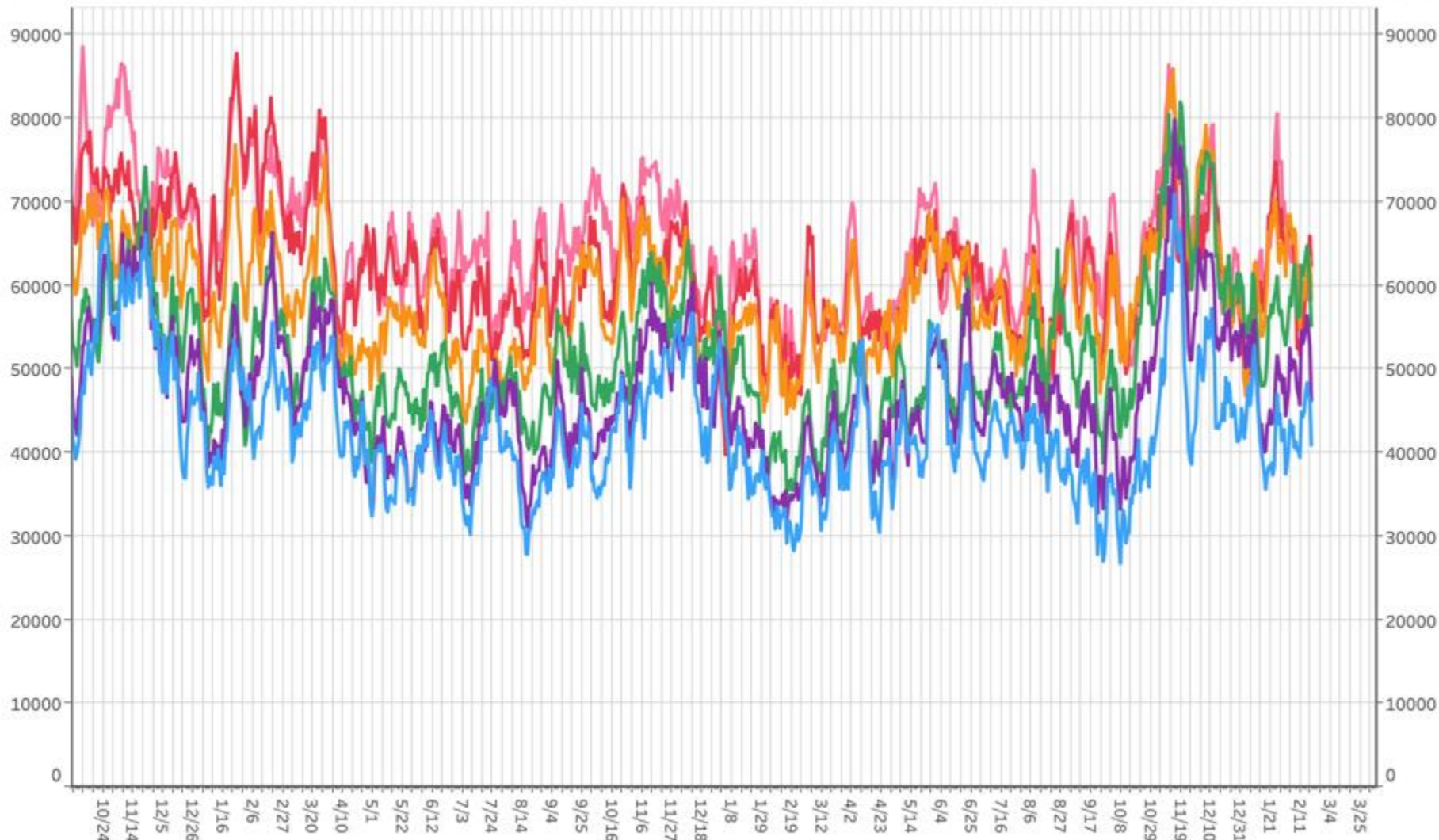
都道府県別新規感染者数出典：厚生労働省「新規陽性者数の推移（日別）」 <https://www.mhlw.go.jp/stf/covid-19/open-data.html>

LocationMind xPop © LocationMind Inc.

時間帯別主要繁華街滞留人口の日別推移：奈良（2020年10月1日～2023年2月18日）

繁華街
滞留人口
(人)

繁華街
滞留人口
(人)



滞留人口12-14時 滞留人口14-16時 滞留人口16-18時 滞留人口18-20時 滞留人口20-22時 滞留人口22-24時

対象都道府県：29 奈良県 対象繁華街：近鉄奈良駅・餅飯殿・大和八木駅・奈良駅

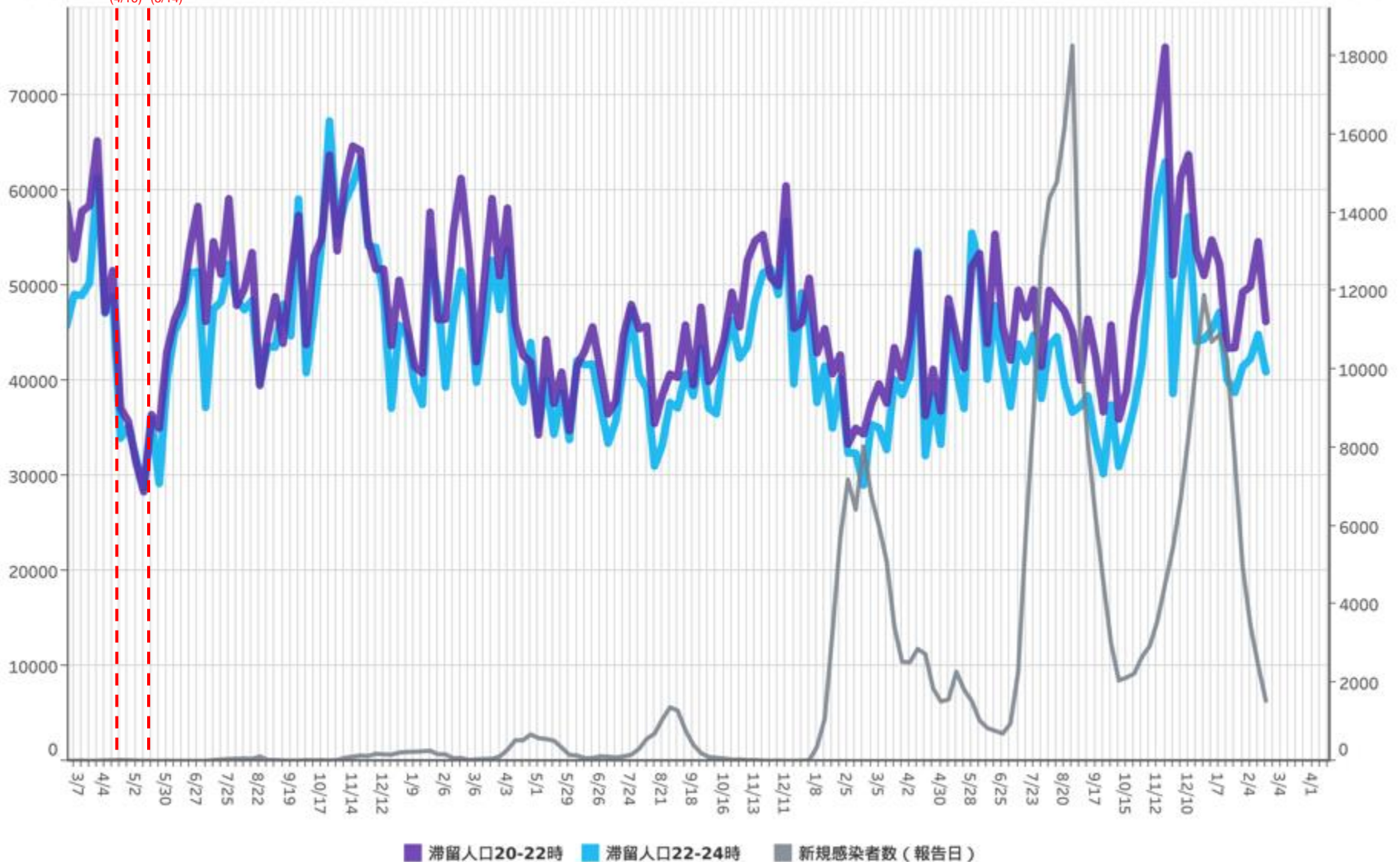
主要繁華街夜間滞留人口の推移：奈良（2020年3月1日～2023年2月18日）

繁華街
夜間滞留
人口（人）

緊急
事態
宣言
(4/16)

宣言
解除
(5/14)

週あたり
感染者数
(人)



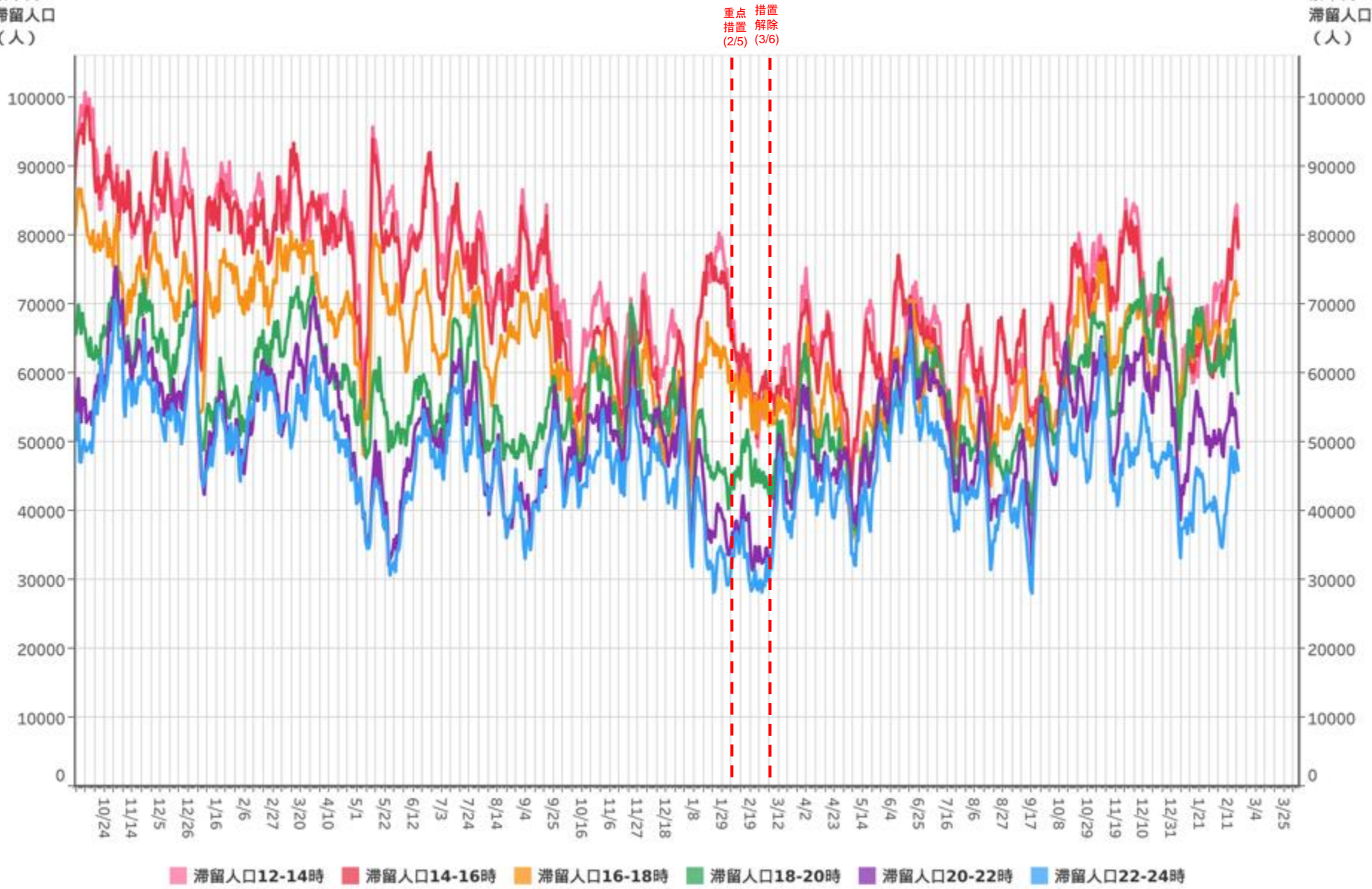
対象都道府県：29 奈良県

対象繁華街：近鉄奈良駅・餅飯殿・大和八木駅・奈良駅

時間帯別主要繁華街滞留人口の日別推移：和歌山（2020年10月1日～2023年2月18日）

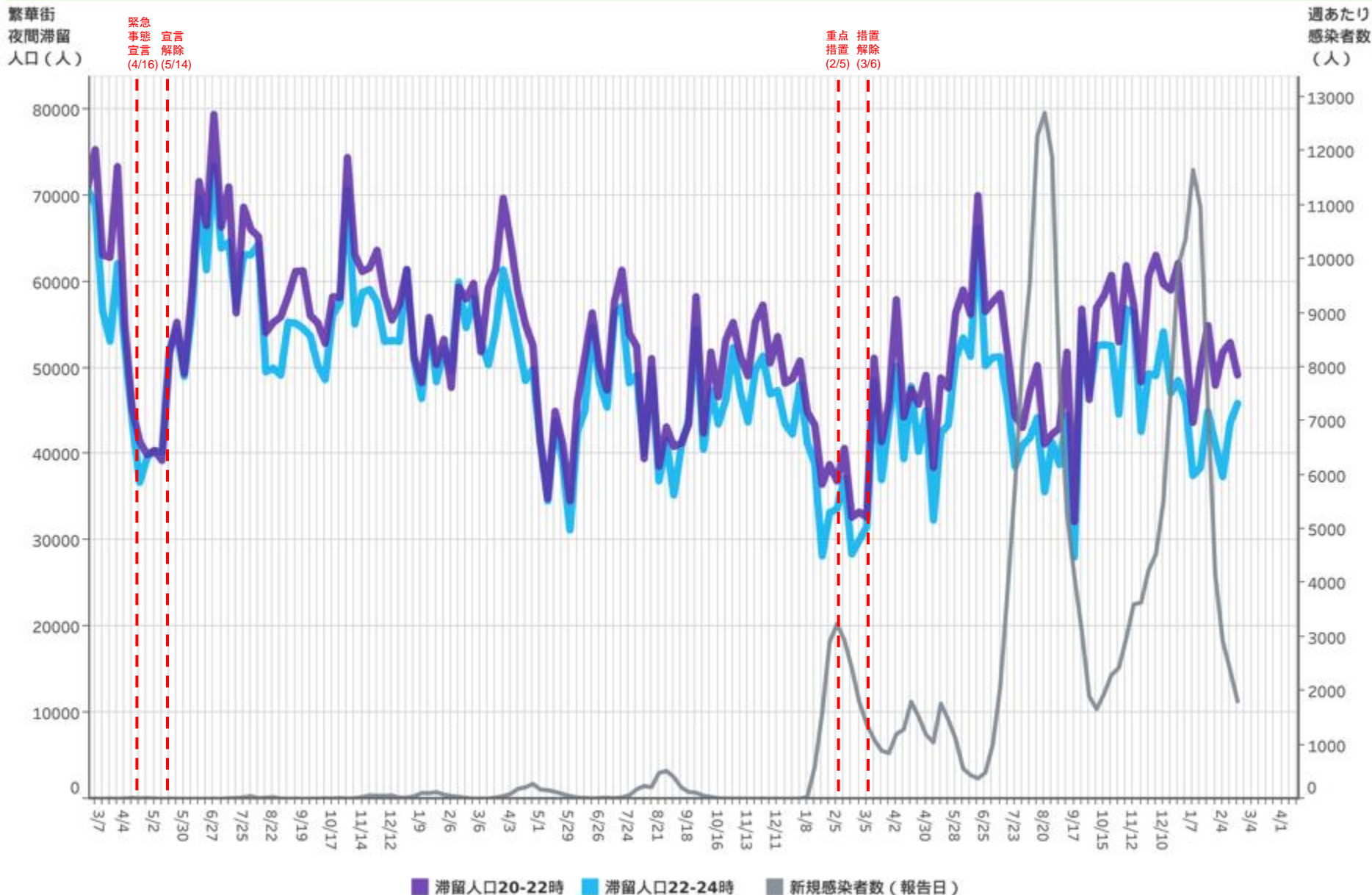
繁華街
滞留人口
(人)

繁華街
滞留人口
(人)



対象都道府県：30 和歌山県 対象繁華街：紀伊田辺駅・和歌山駅・アロチ・和歌山市ぶらくり丁

主要繁華街夜間滞留人口の推移：和歌山（2020年3月1日～2023年2月18日）



対象都道府県：30 和歌山県 対象繁華街：紀伊田辺駅・和歌山駅・アロチ・和歌山市ぶらくり丁

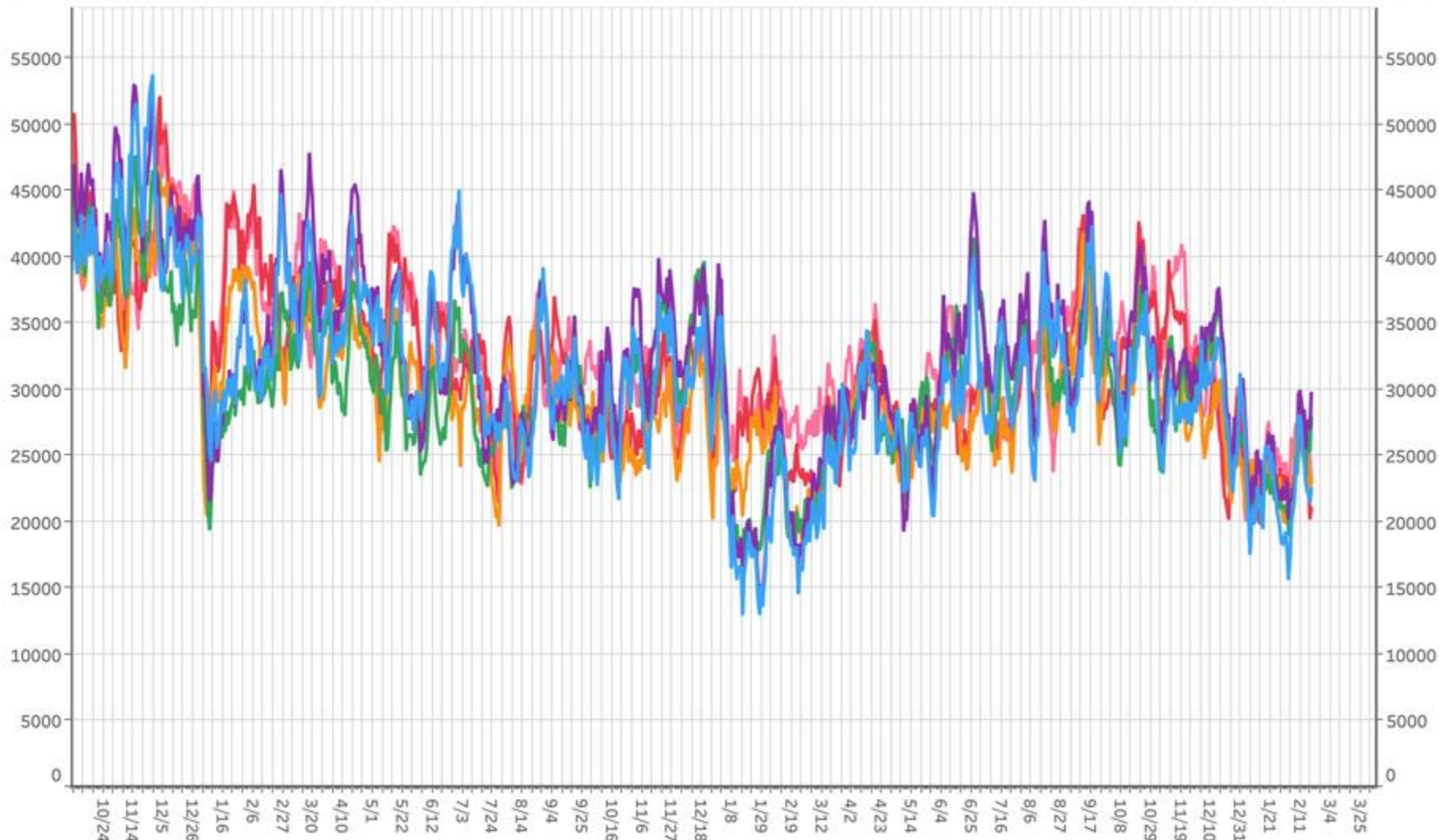
都道府県別新規感染者数出典：厚生労働省「新規陽性者数の推移（日別）」 <https://www.mhlw.go.jp/stf/covid-19/open-data.html>

LocationMind xPop © LocationMind Inc.

時間帯別主要繁華街滞留人口の日別推移：鳥取（2020年10月1日～2023年2月18日）

繁華街
滞留人口
(人)

繁華街
滞留人口
(人)



■ 滞留人口12-14時
 ■ 滞留人口14-16時
 ■ 滞留人口16-18時
 ■ 滞留人口18-20時
 ■ 滞留人口20-22時
 ■ 滞留人口22-24時

対象都道府県：31 鳥取県

対象繁華街：鳥取駅・米子市朝日町

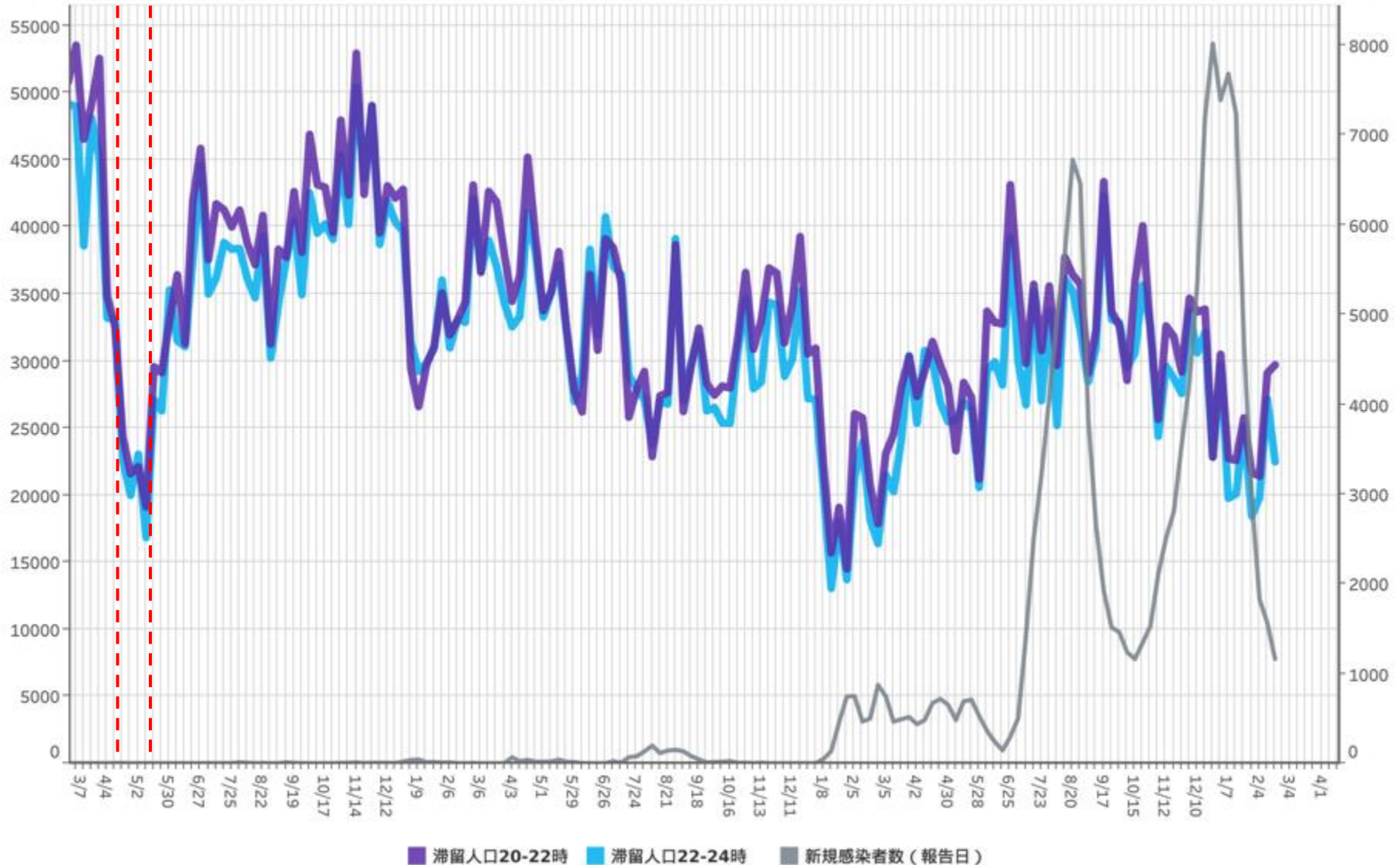
主要繁華街夜間滞留人口の推移：鳥取（2020年3月1日～2023年2月18日）

繁華街
夜間滞留
人口（人）

緊急
事態
宣言
(4/16)

宣言
解除
(5/14)

週あたり
感染者数
(人)



対象都道府県：31 鳥取県

対象繁華街：鳥取駅・米子市朝日町

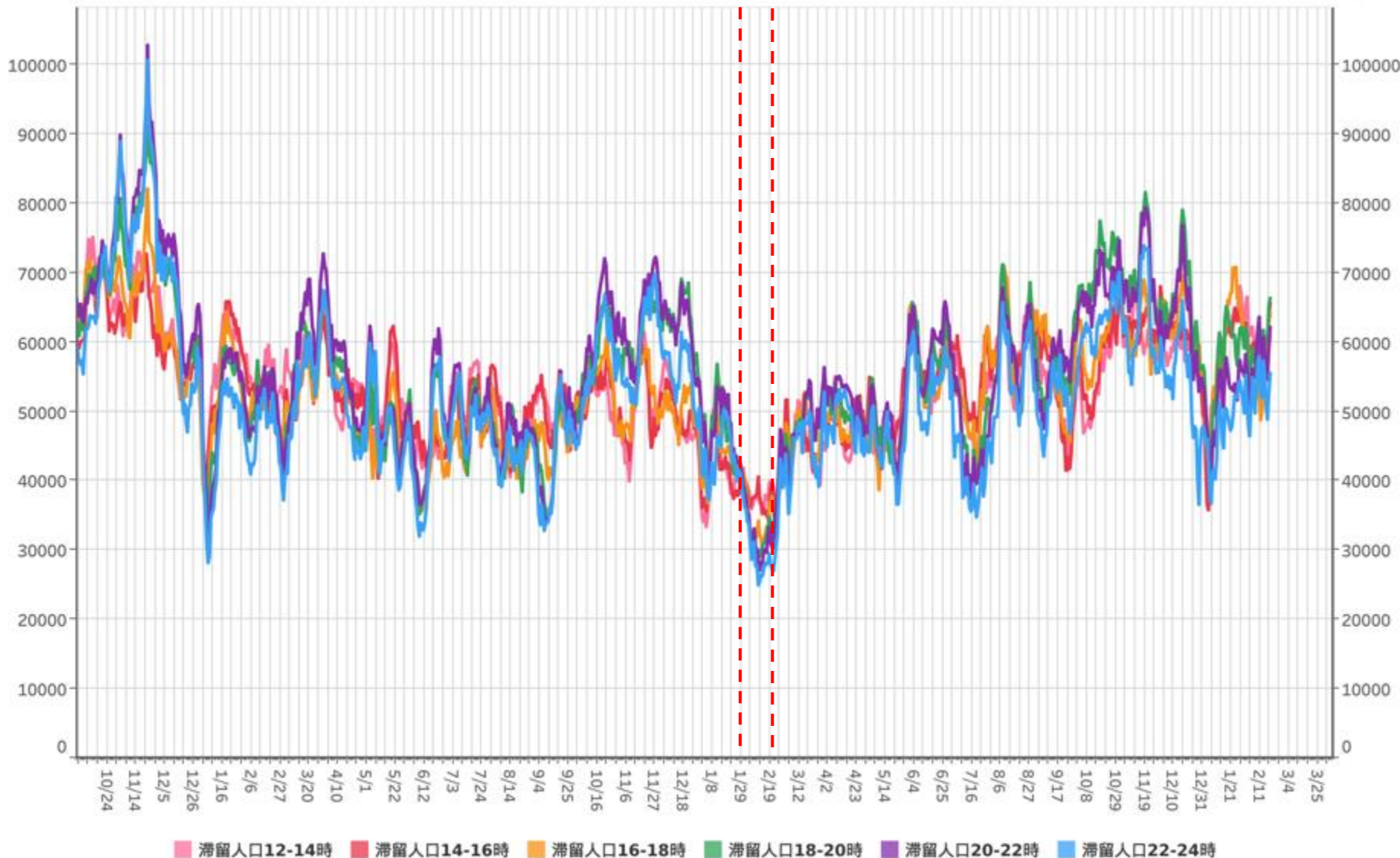
都道府県別新規感染者数出典：厚生労働省「新規陽性者数の推移（日別）」 <https://www.mhlw.go.jp/stf/covid-19/open-data.html>

LocationMind xPop © LocationMind Inc.

時間帯別主要繁華街滞留人口の日別推移：島根（2020年10月1日～2023年2月18日）

繁華街
滞留人口
(人)

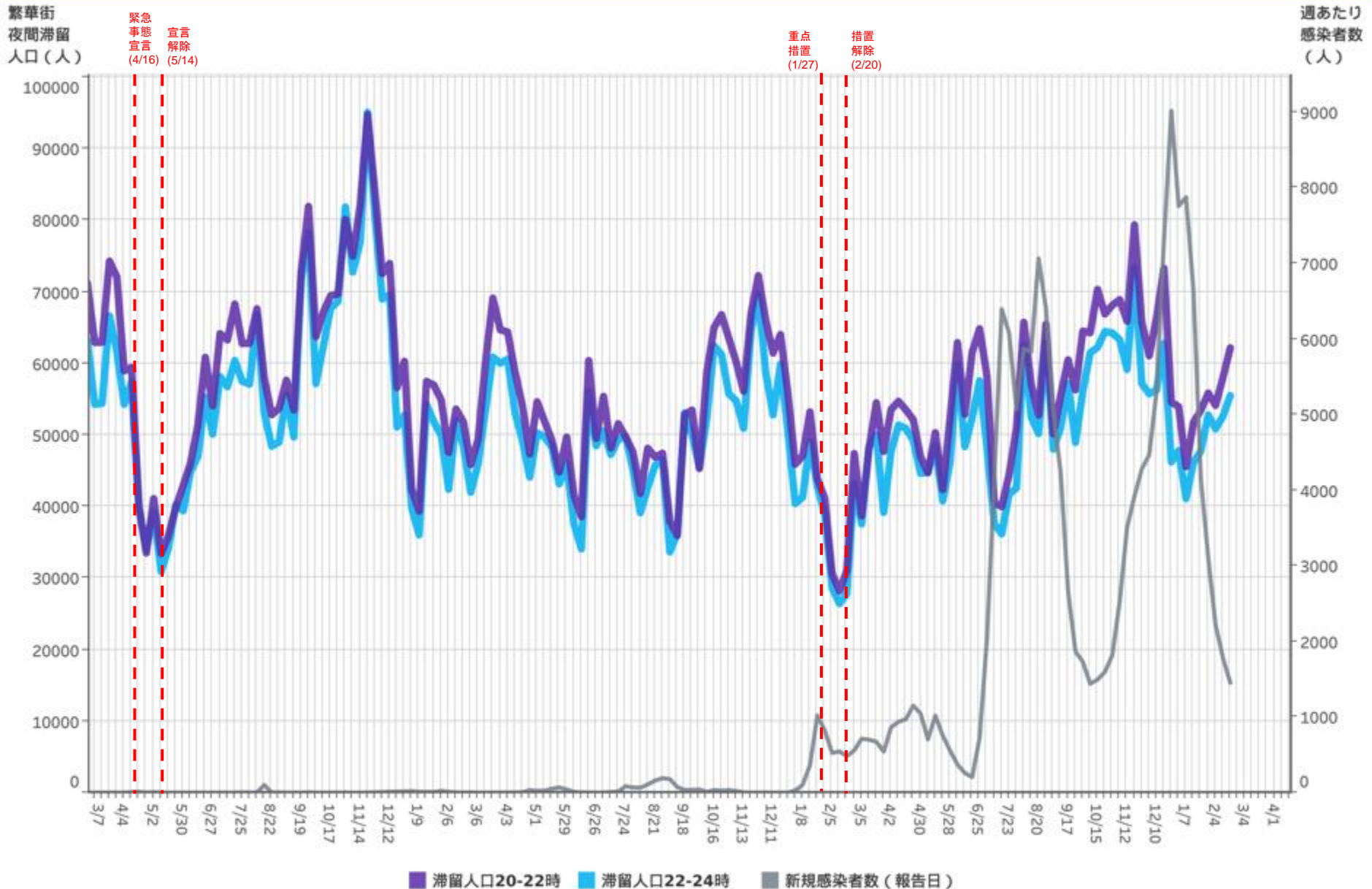
繁華街
滞留人口
(人)



対象都道府県：32 島根県

対象繁華街：益田駅・出雲市駅・代官町・松江駅・伊勢宮町・松江城南・東本町

主要繁華街夜間滞留人口の推移：島根（2020年3月1日～2023年2月18日）



対象都道府県：32 島根県 対象繁華街：益田駅・出雲市駅・代官町・松江駅・伊勢宮町・松江城南・東本町

都道府県別新規感染者数出典：厚生労働省「新規陽性者数の推移（日別）」 <https://www.mhlw.go.jp/stf/covid-19/open-data.html>

LocationMind xPop © LocationMind Inc.

時間帯別主要繁華街滞留人口の日別推移：岡山（2020年10月1日～2023年2月18日）

繁華街
滞留人口
(人)

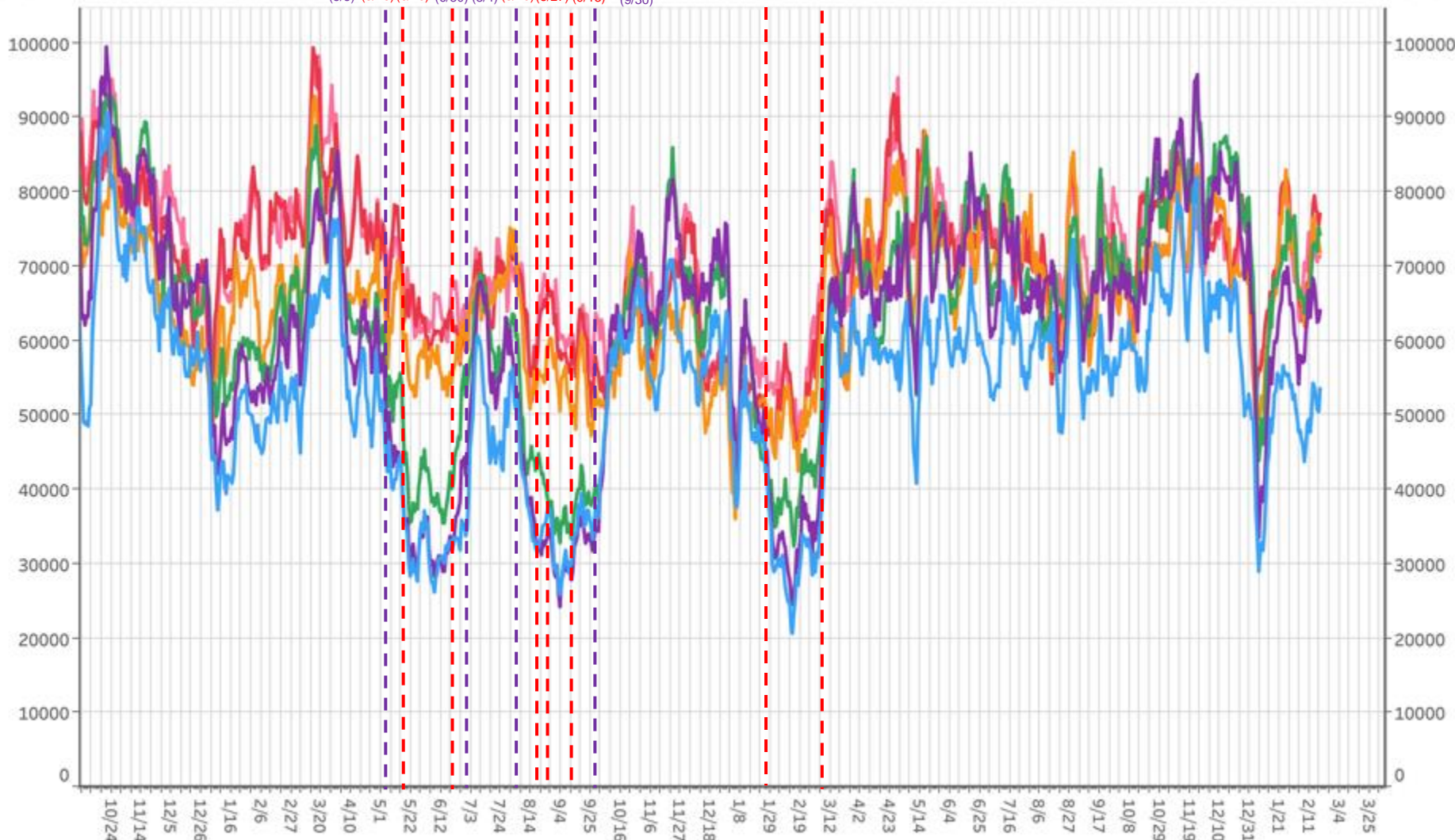
一部緊急
時短事態
要請宣言
要請解除
(5/3) (5/16) (6/20)

一部緊急
時短重点
要請措置
要請解除
(6/30) (8/4) (8/20) (8/27) (9/13)

重点措置
(1/27)

措置解除
(3/6)

繁華街
滞留人口
(人)

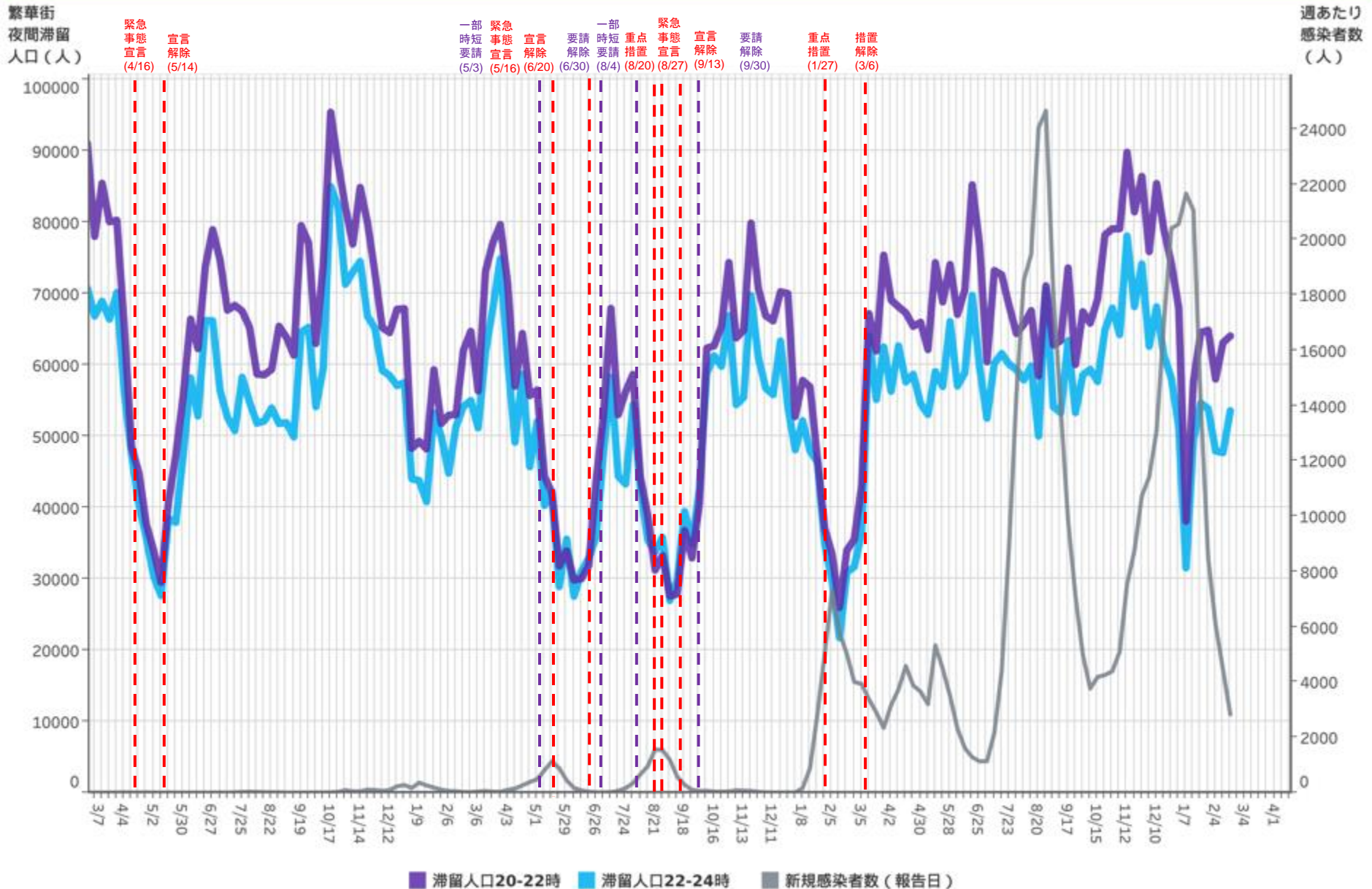


滞留人口12-14時 滞留人口14-16時 滞留人口16-18時 滞留人口18-20時 滞留人口20-22時 滞留人口22-24時

対象都道府県：33 岡山県

対象繁華街：岡山駅・倉敷駅

主要繁華街夜間滞留人口の推移：岡山（2020年3月1日～2023年2月18日）



対象都道府県：33 岡山県

対象繁華街：岡山駅・倉敷駅

都道府県別新規感染者数出典：厚生労働省「新規陽性者数の推移（日別）」 <https://www.mhlw.go.jp/stf/covid-19/open-data.html>

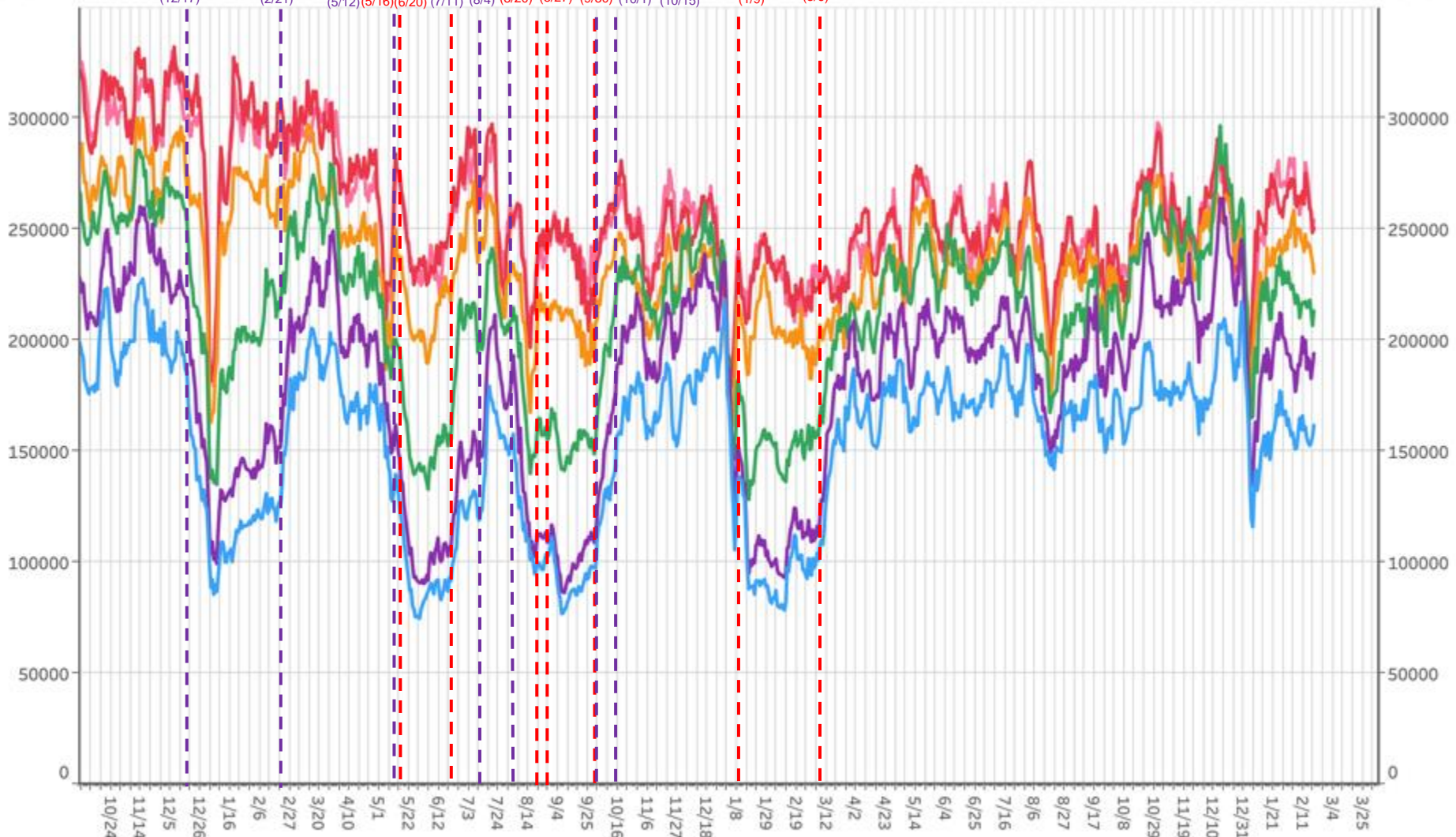
LocationMind xPop © LocationMind Inc.

時間帯別主要繁華街滞留人口の日別推移：広島（2020年10月1日～2023年2月18日）

繁華街
滞留人口
(人)

繁華街
滞留人口
(人)

一部時短要請 (12/17)
要請解除 (2/21)
一部時短要請 (5/12)
緊急事態宣言 (5/16)
緊急事態宣言解除 (6/20)
要請解除 (7/11)
時短要請 (8/4)
重点措置 (8/20)
緊急事態宣言 (8/27)
緊急事態宣言解除 (9/30)
時短要請 (10/1)
要請解除 (10/15)
重点措置 (1/9)
措置解除 (3/6)

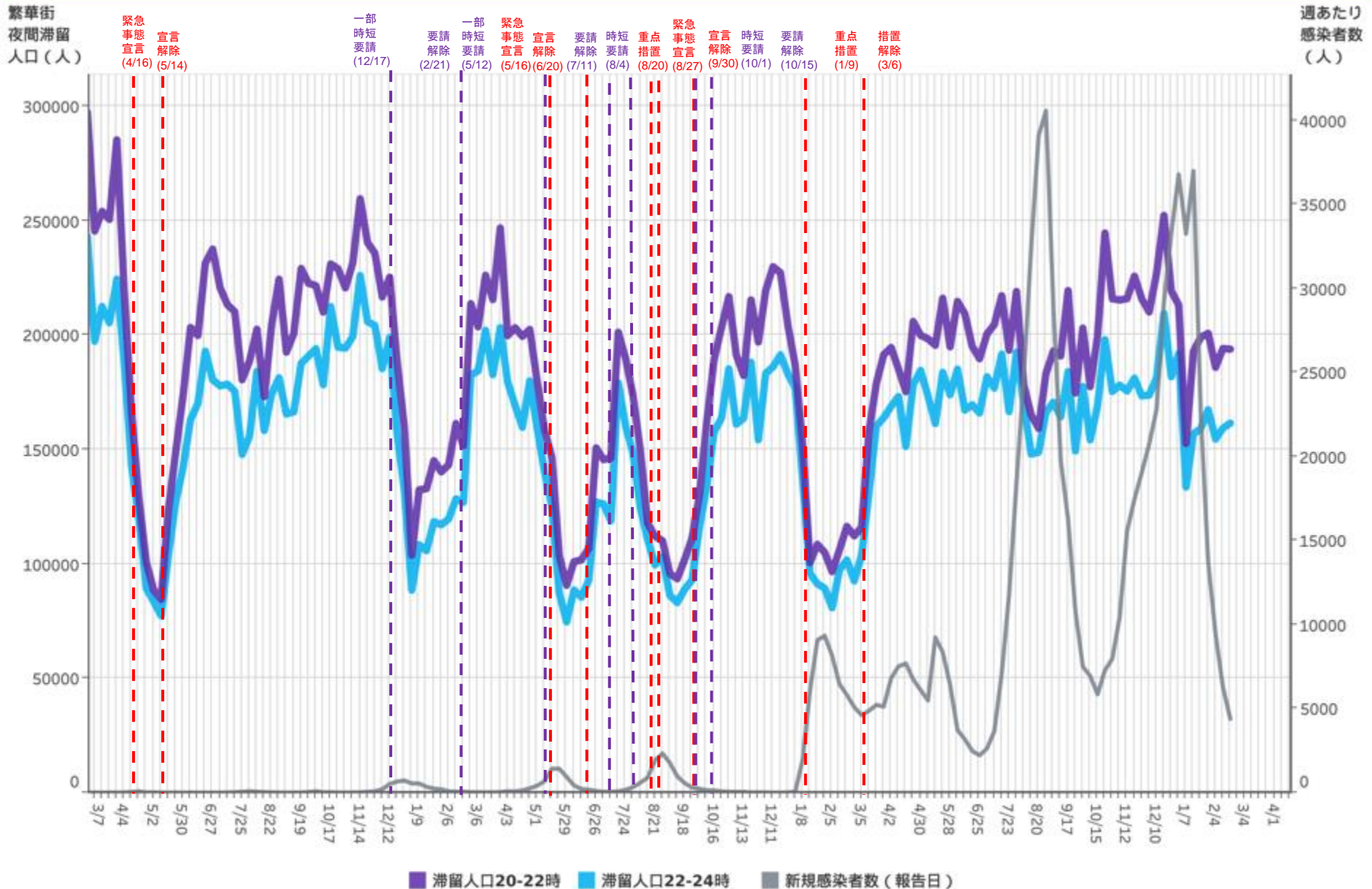


滞留人口12-14時 滞留人口14-16時 滞留人口16-18時 滞留人口18-20時 滞留人口20-22時 滞留人口22-24時

対象都道府県：34 広島県

対象繁華街：呉市れんがどおり・広島駅・広島市八丁堀・紙屋町・流川・福山駅・延広町・住吉町

主要繁華街夜間滞留人口の推移：広島（2020年3月1日～2023年2月18日）



対象都道府県：34 広島県 対象繁華街：呉市れんがどおり・広島駅・広島市八丁堀・紙屋町・流川・福山駅・延広町・住吉町

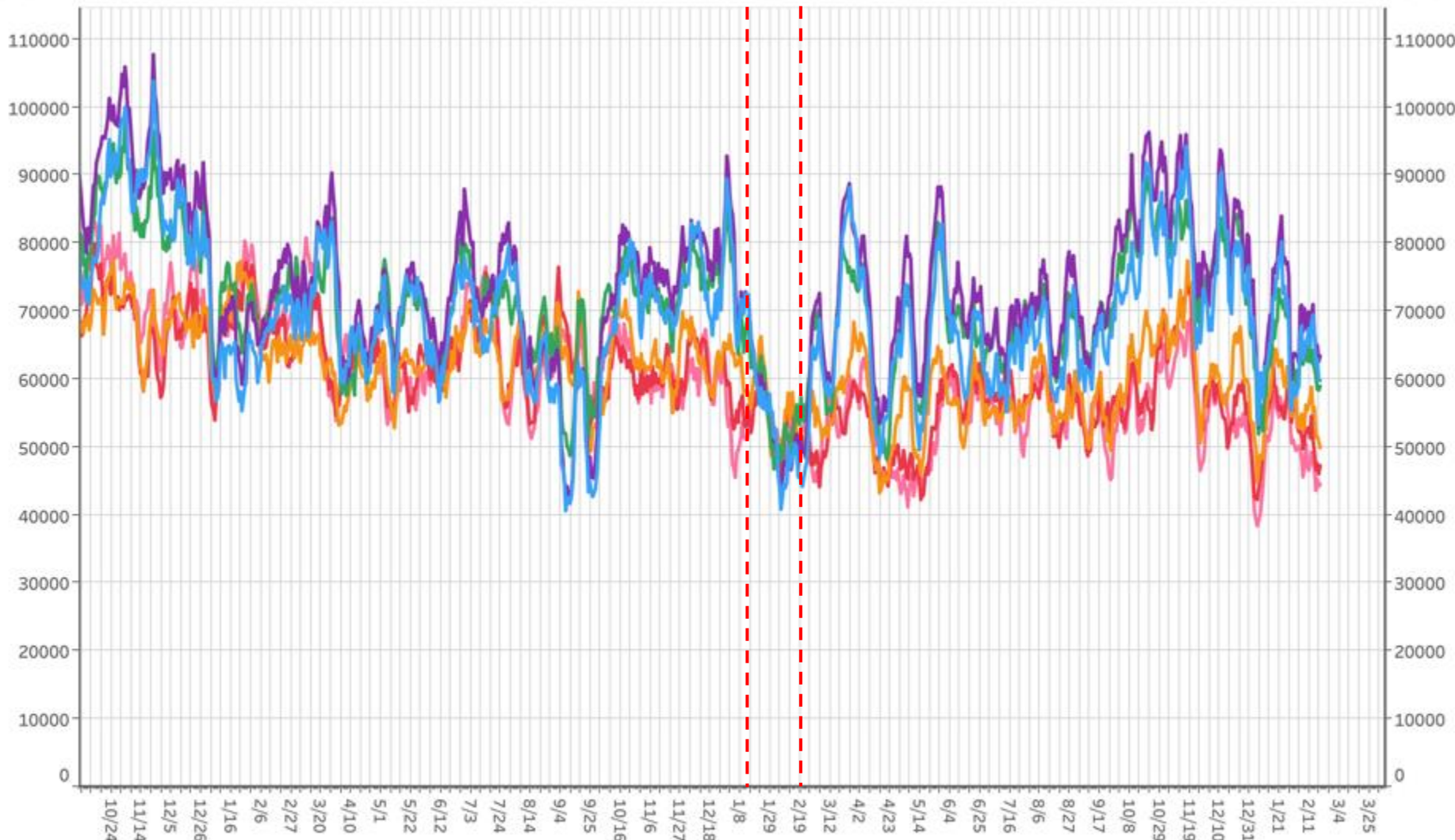
都道府県別新規感染者数出典：厚生労働省「新規陽性者数の推移（日別）」 <https://www.mhlw.go.jp/stf/covid-19/open-data.html>

LocationMind xPop © LocationMind Inc.

時間帯別主要繁華街滞留人口の日別推移：山口（2020年10月1日～2023年2月18日）

繁華街
滞留人口
(人)

繁華街
滞留人口
(人)

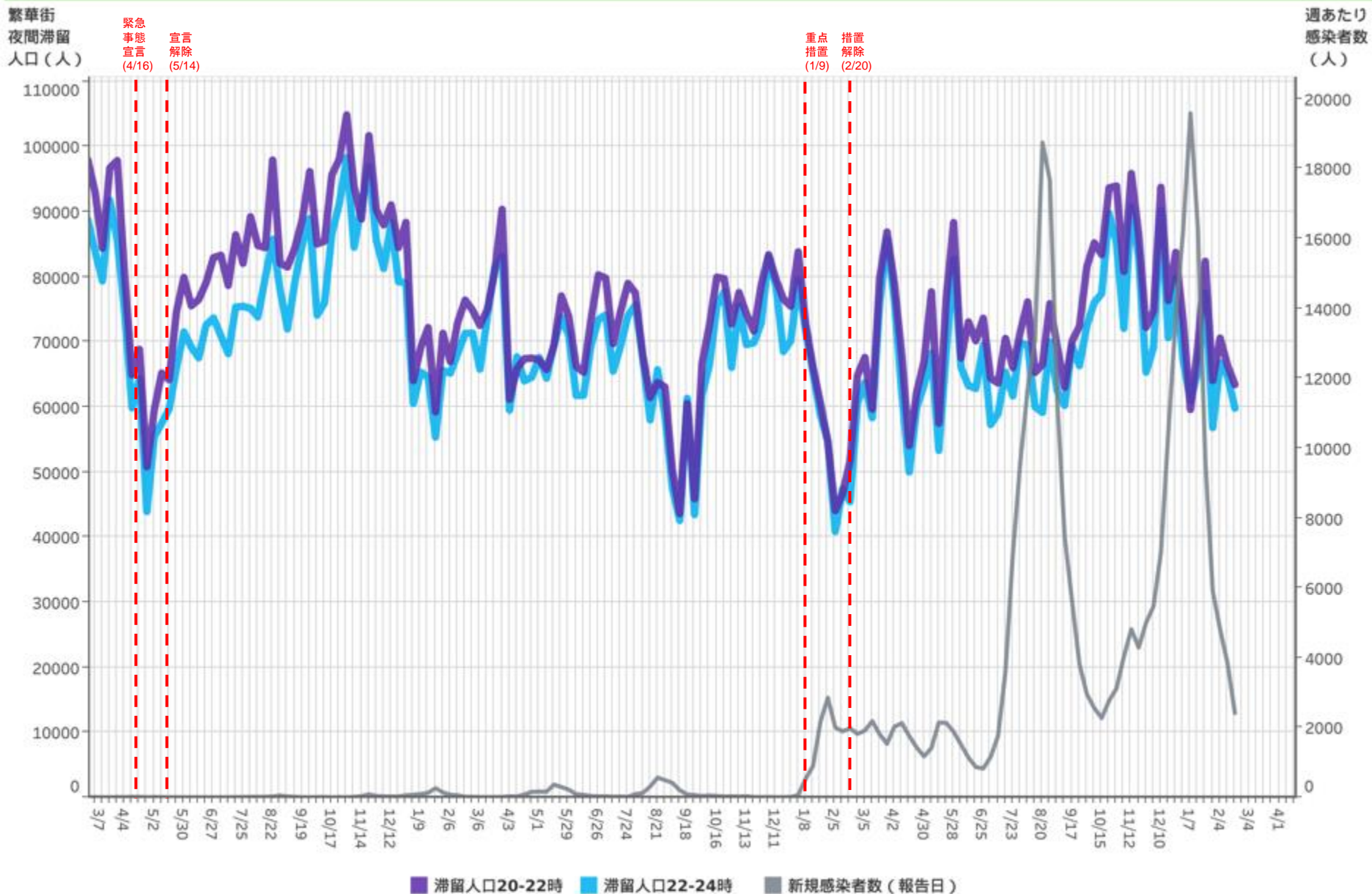


■ 滞留人口12-14時
 ■ 滞留人口14-16時
 ■ 滞留人口16-18時
 ■ 滞留人口18-20時
 ■ 滞留人口20-22時
 ■ 滞留人口22-24時

対象都道府県：35 山口県

対象繁華街：宇部新川駅・下関駅・豊前田・若国駅・湯田温泉・徳山駅

主要繁華街夜間滞留人口の推移：山口（2020年3月1日～2023年2月18日）



対象都道府県：35 山口県 対象繁華街：宇部新川駅・下関駅・豊前田・岩国駅・湯田温泉・徳山駅

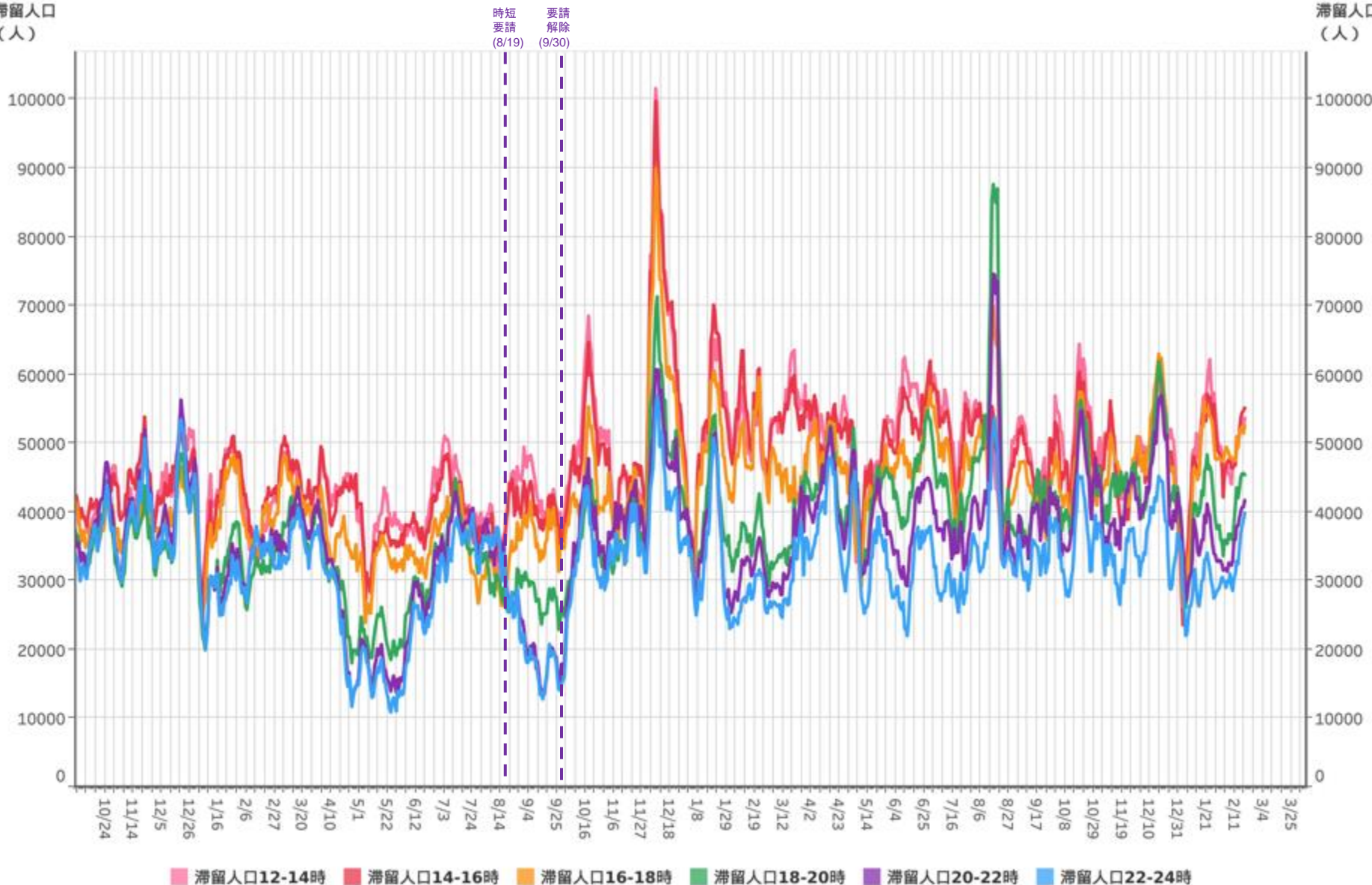
都道府県別新規感染者数出典：厚生労働省「新規陽性者数の推移（日別）」 <https://www.mhlw.go.jp/stf/covid-19/open-data.html>

LocationMind xPop © LocationMind Inc.

時間帯別主要繁華街滞留人口の日別推移：徳島（2020年10月1日～2023年2月18日）

繁華街
滞留人口
(人)

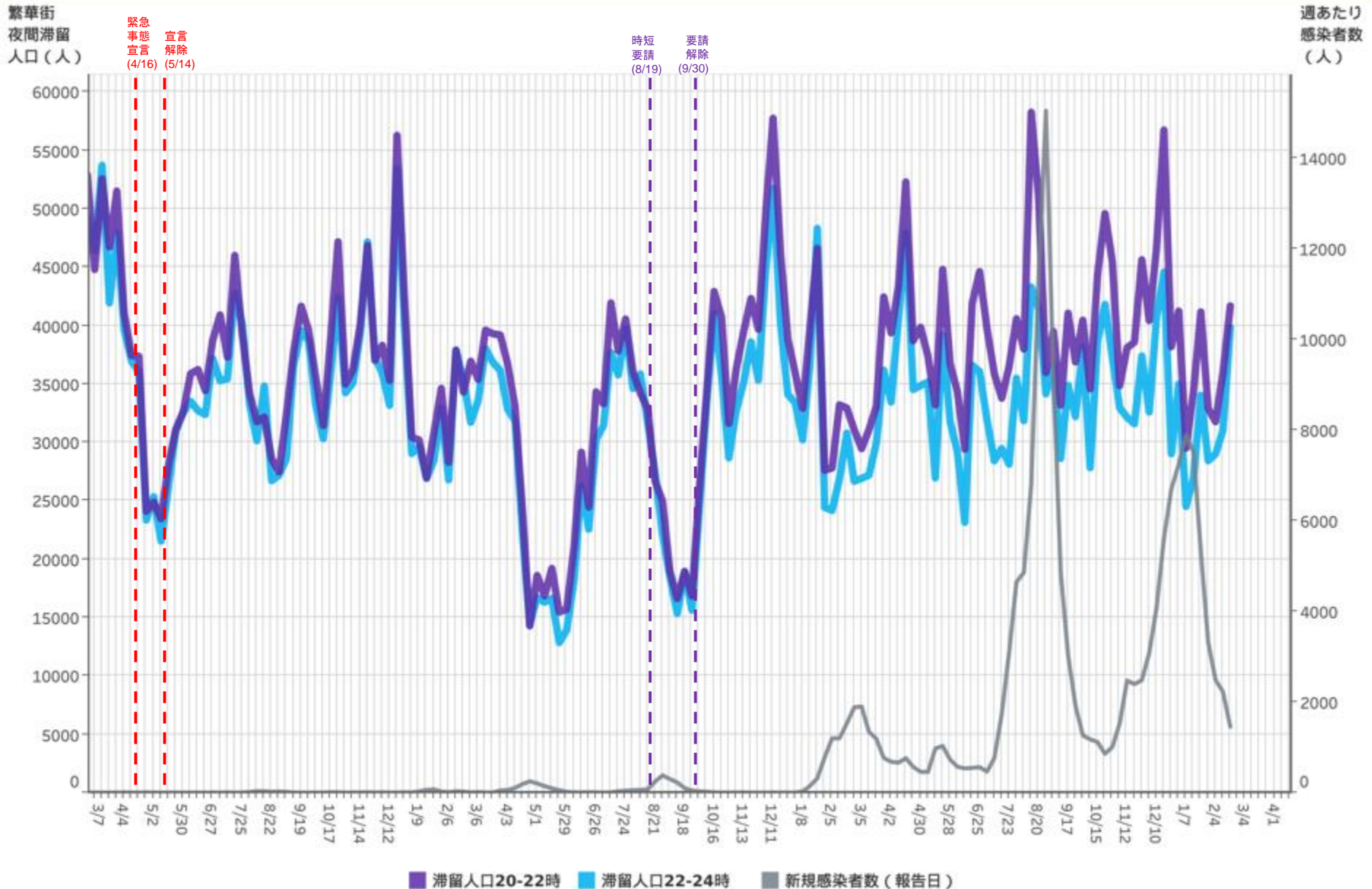
繁華街
滞留人口
(人)



対象都道府県：36 徳島県

対象繁華街：徳島駅・徳島市秋田町

主要繁華街夜間滞留人口の推移：徳島（2020年3月1日～2023年2月18日）



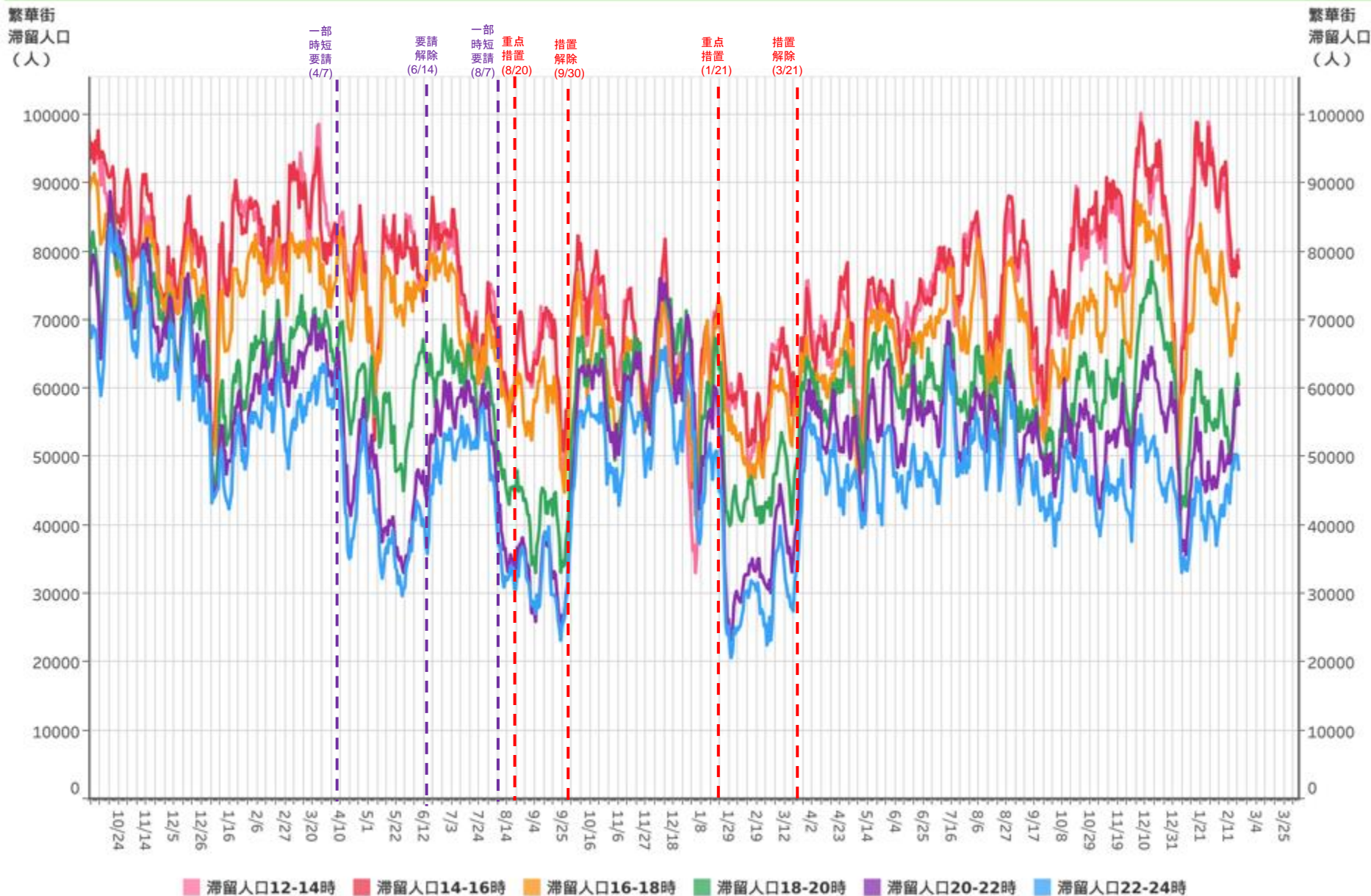
対象都道府県：36 徳島県

対象繁華街：徳島駅・徳島市秋田町

都道府県別新規感染者数出典：厚生労働省「新規陽性者数の推移（日別）」 <https://www.mhlw.go.jp/stf/covid-19/open-data.html>

LocationMind xPop © LocationMind Inc.

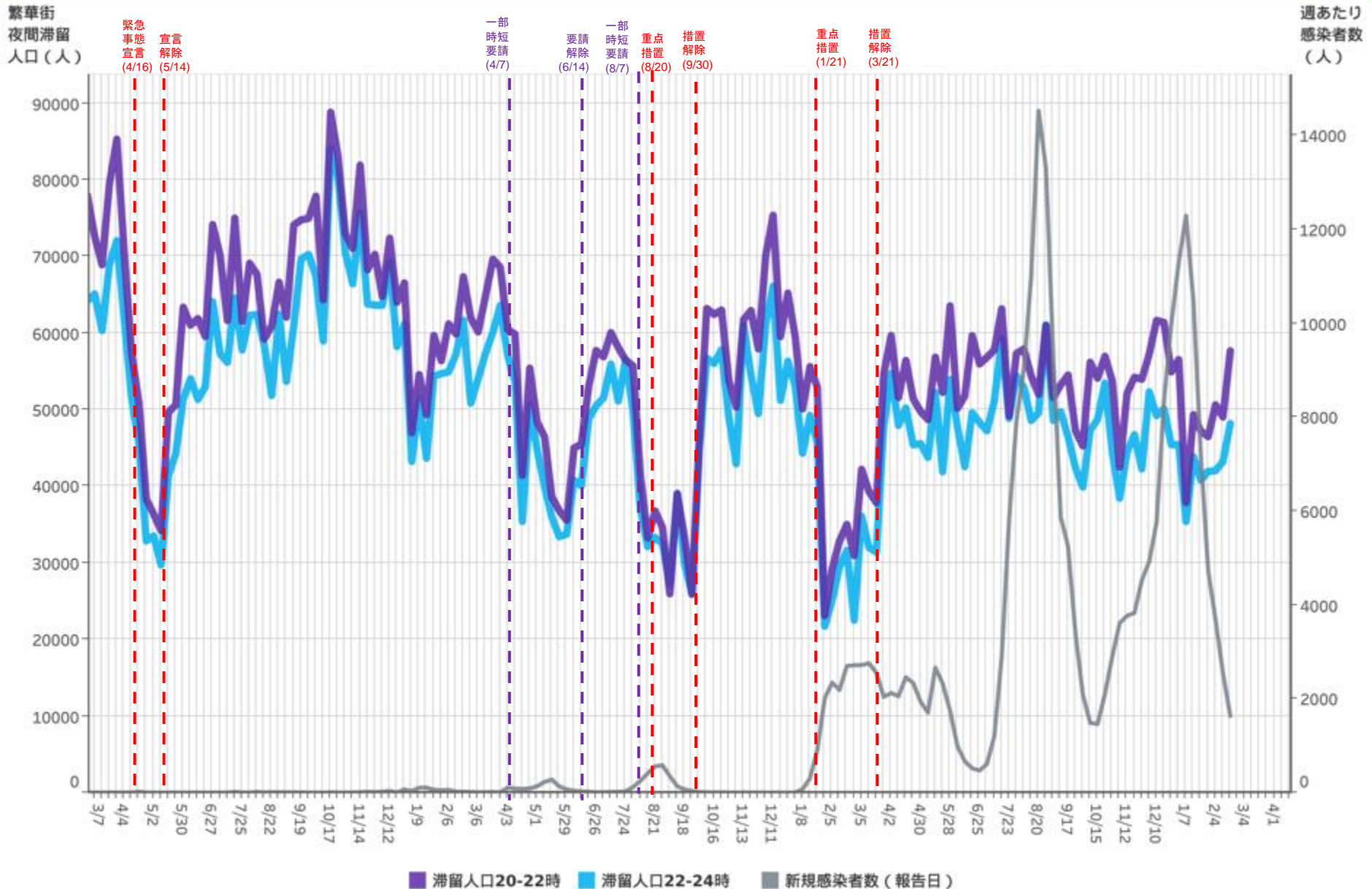
時間帯別主要繁華街滞留人口の日別推移：香川（2020年10月1日～2023年2月18日）



対象都道府県：37 香川県

対象繁華街：高松中央商店街・坂出駅・元町

主要繁華街夜間滞留人口の推移：香川（2020年3月1日～2023年2月18日）



対象都道府県：37 香川県

対象繁華街：高松中央商店街・坂出張・元町

都道府県別新規感染者数出典：厚生労働省「新規陽性者数の推移（日別）」 <https://www.mhlw.go.jp/stf/covid-19/open-data.html>

LocationMind xPop © LocationMind Inc.

時間帯別主要繁華街滞留人口の日別推移：愛媛（2020年10月1日～2023年2月18日）

繁華街
滞留人口
(人)

繁華街
滞留人口
(人)

一部
時短
要請
(1/13)

要請
解除
(2/27)

一部
時短
要請
(4/1)

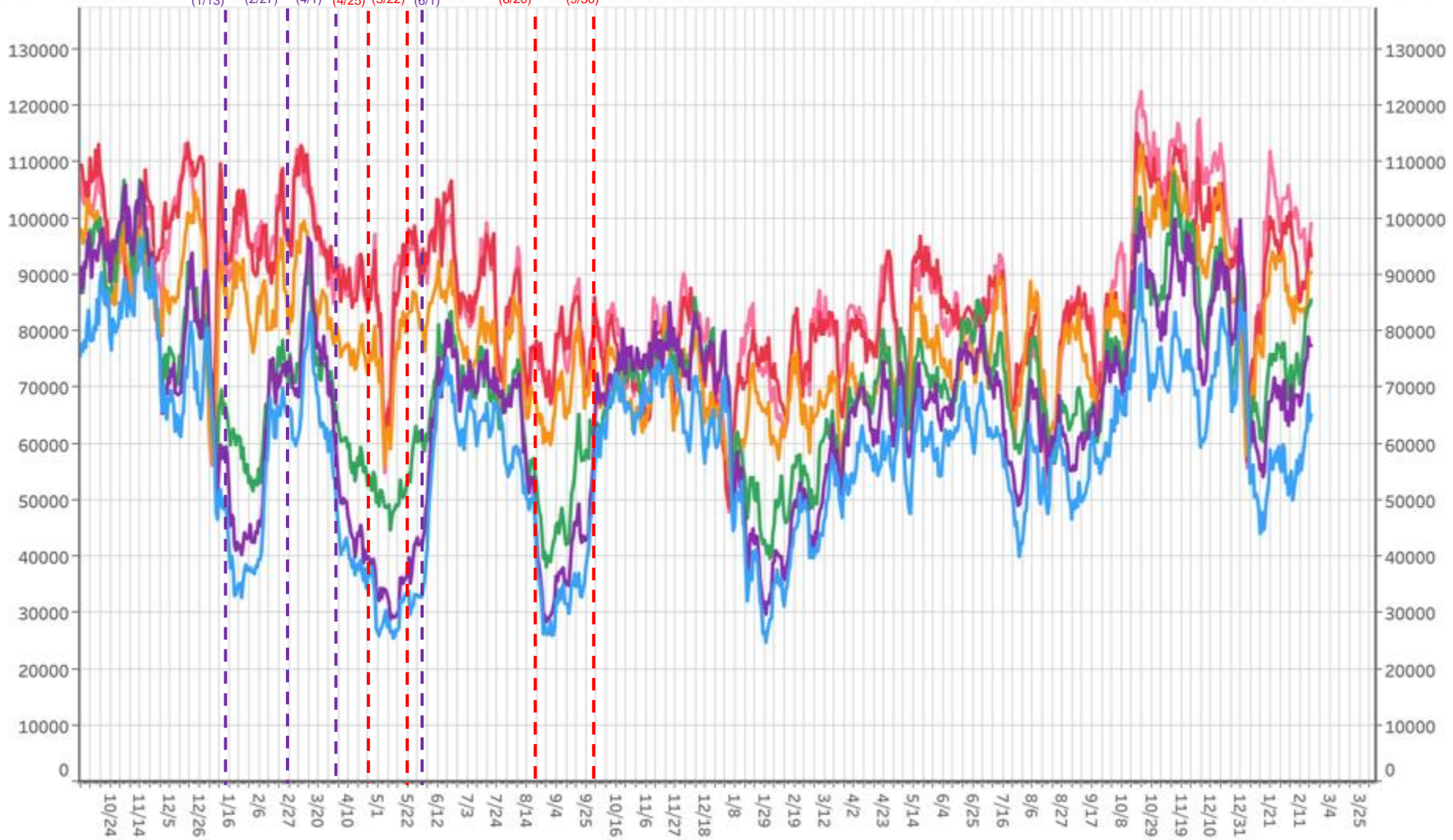
重点
措置
(4/25)

措置
解除
(5/22)

要請
解除
(6/1)

重点
措置
(8/20)

措置
解除
(9/30)

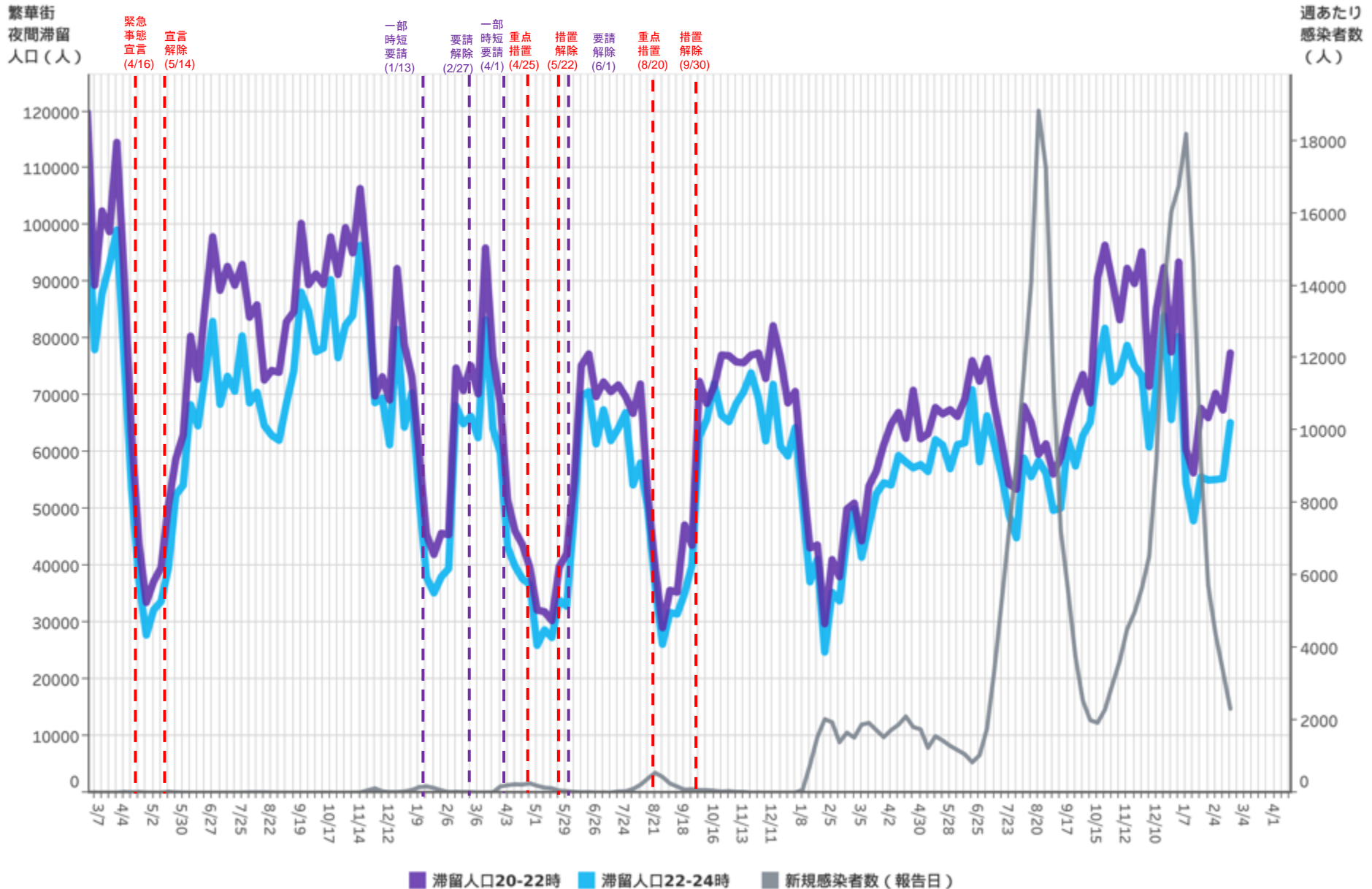


滞留人口12-14時 滞留人口14-16時 滞留人口16-18時 滞留人口18-20時 滞留人口20-22時 滞留人口22-24時

対象都道府県：38 愛媛県

対象繁華街：今治駅・松山市銀天街・大街道

主要繁華街夜間滞留人口の推移：愛媛（2020年3月1日～2023年2月18日）



対象都道府県：38 愛媛県

対象繁華街：今治駅・松山市銀天街・大街道

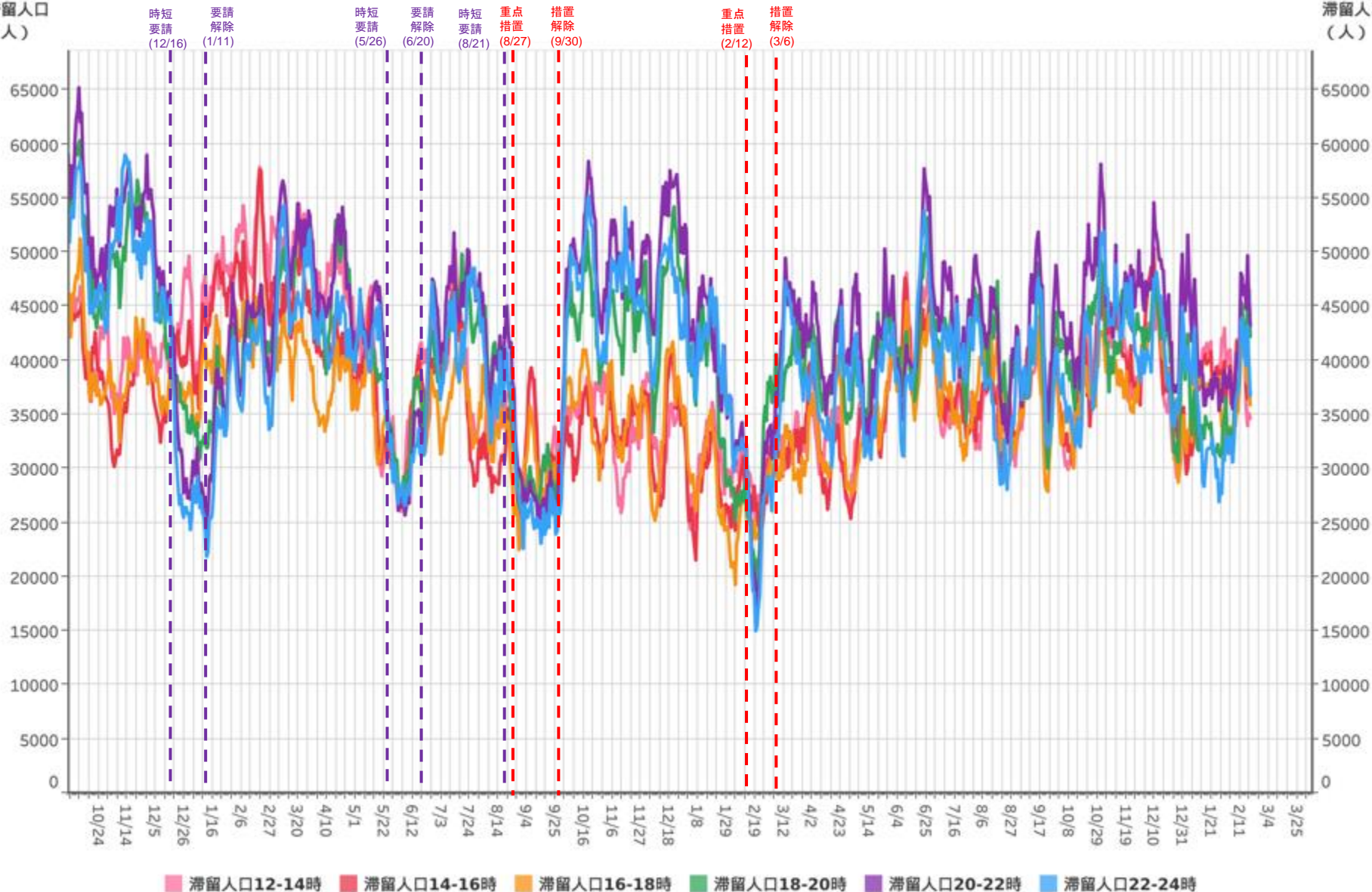
都道府県別新規感染者数出典：厚生労働省「新規陽性者数の推移（日別）」 <https://www.mhlw.go.jp/stf/covid-19/open-data.html>

LocationMind xPop © LocationMind Inc.

時間帯別主要繁華街滞留人口の日別推移：高知（2020年10月1日～2023年2月18日）

繁華街
滞留人口
(人)

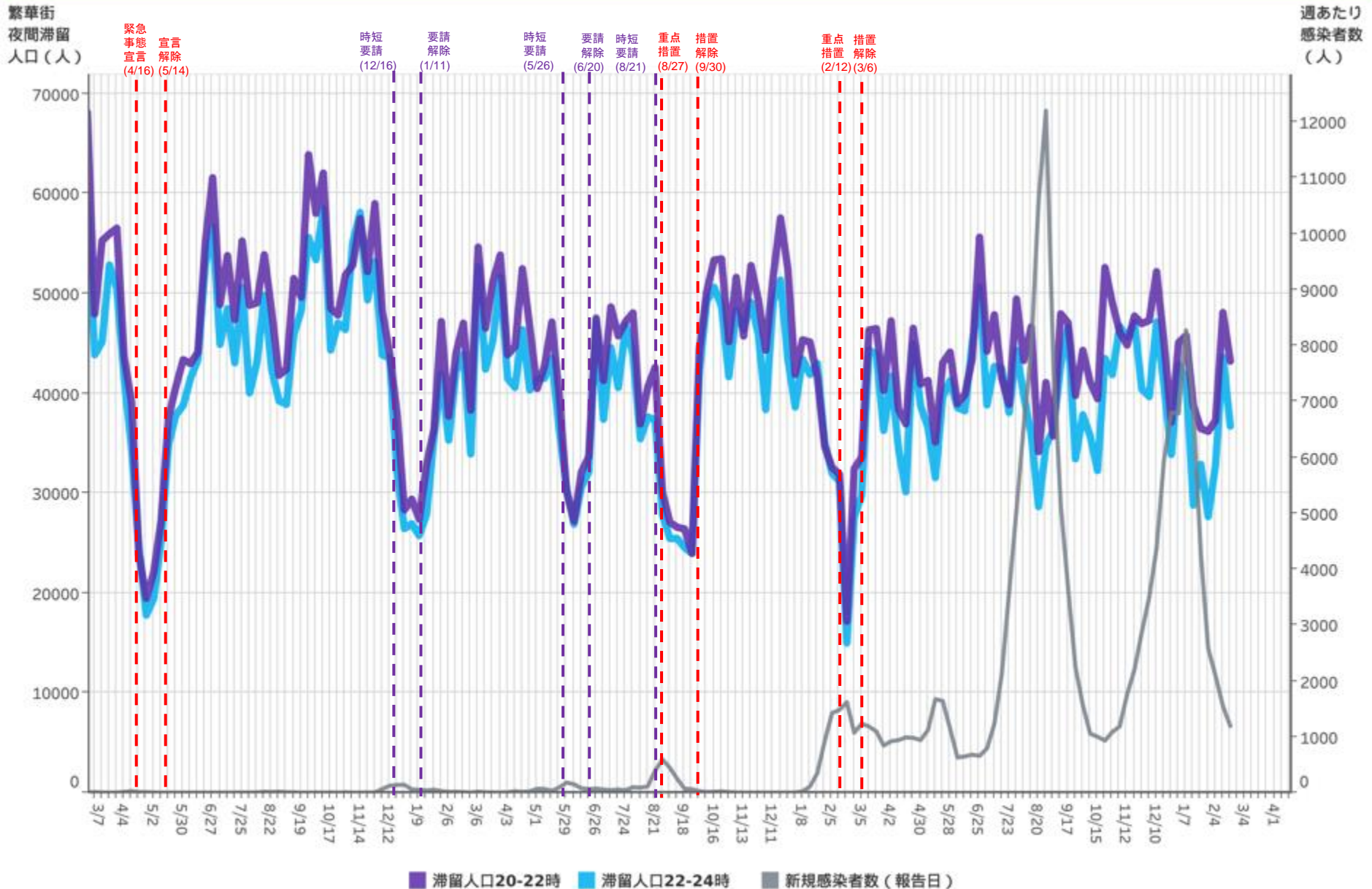
繁華街
滞留人口
(人)



対象都道府県：39 高知県

対象繁華街：高知市高子ね・杉井流・高知市帯屋町

主要繁華街夜間滞留人口の推移：高知（2020年3月1日～2023年2月18日）

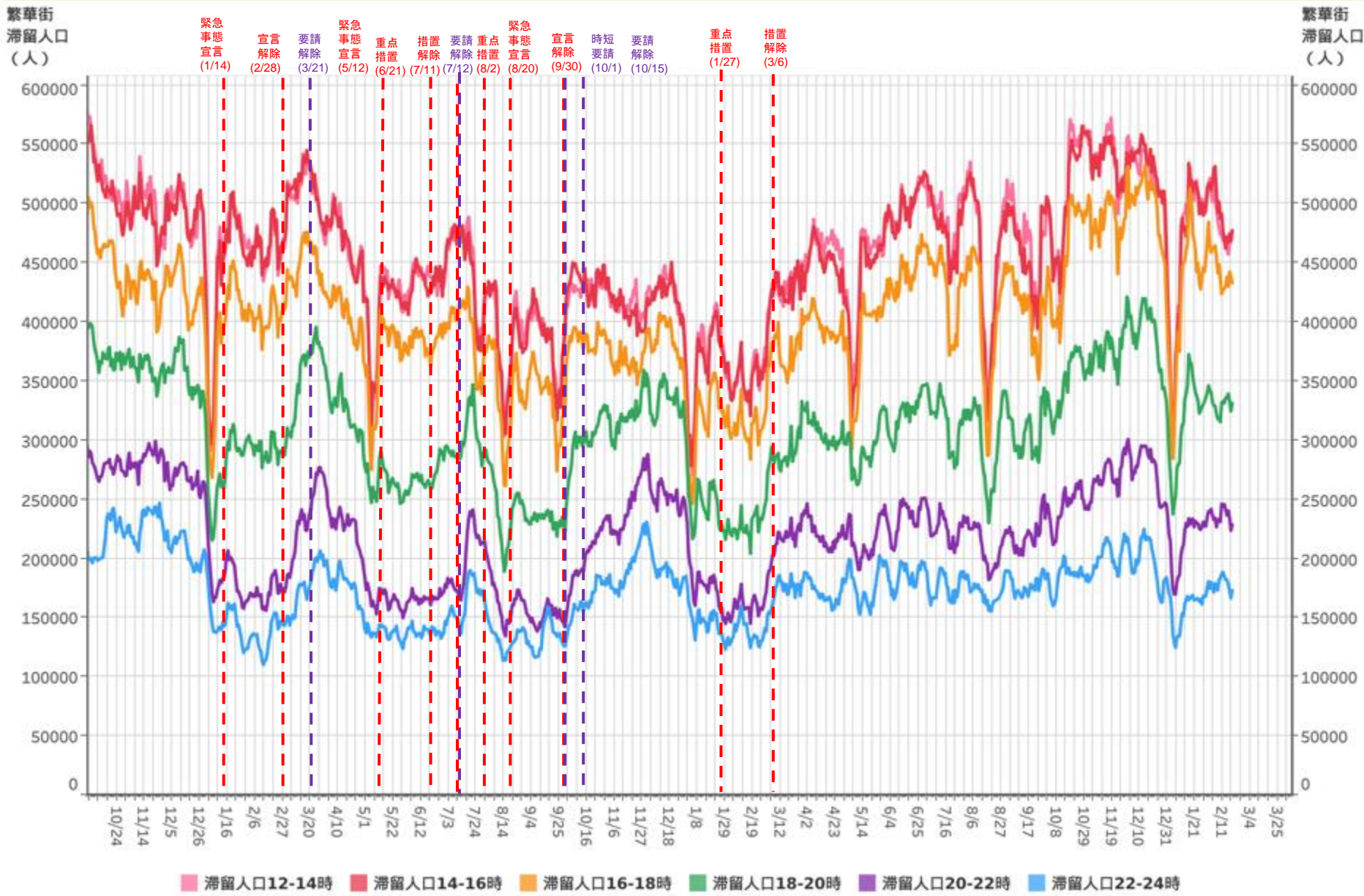


対象都道府県：39 高知県 対象繁華街：高知市高そね・杉井流・高知市帯屋町

都道府県別新規感染者数出典：厚生労働省「新規陽性者数の推移（日別）」 <https://www.mhlw.go.jp/stf/covid-19/open-data.html>

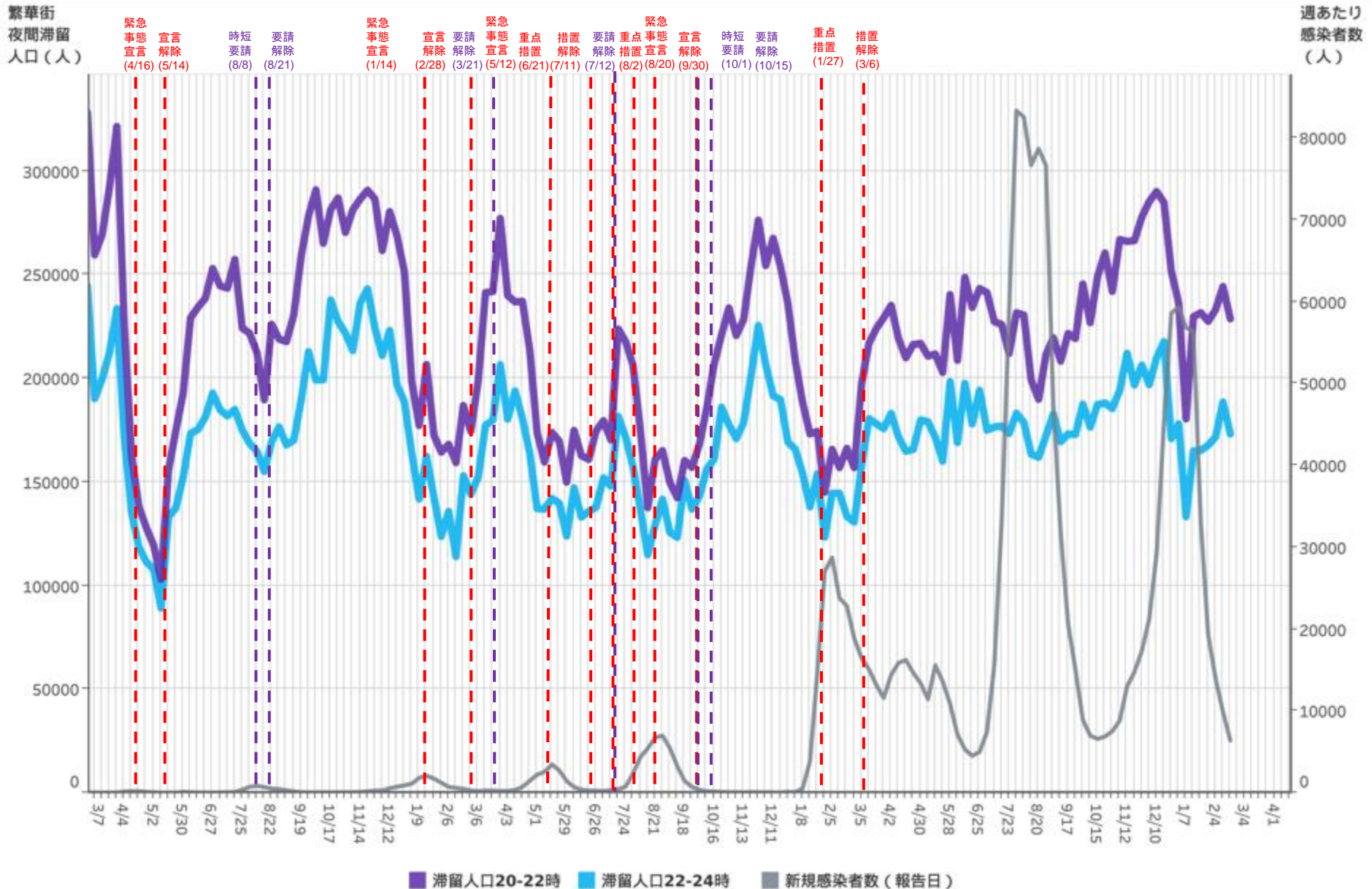
LocationMind xPop © LocationMind Inc.

時間帯別主要繁華街滞留人口の日別推移：福岡（2020年10月1日～2023年2月18日）



対象都道府県：40 福岡県 対象繁華街：西鉄久留米駅・文化街・福岡市天神・福岡市博多・福岡市箱崎

主要繁華街夜間滞留人口の推移：福岡（2020年3月1日～2023年2月18日）



対象都道府県：40 福岡県 対象繁華街：西鉄久留米駅・文化街・福岡市天神・福岡市博多・福岡市箱崎

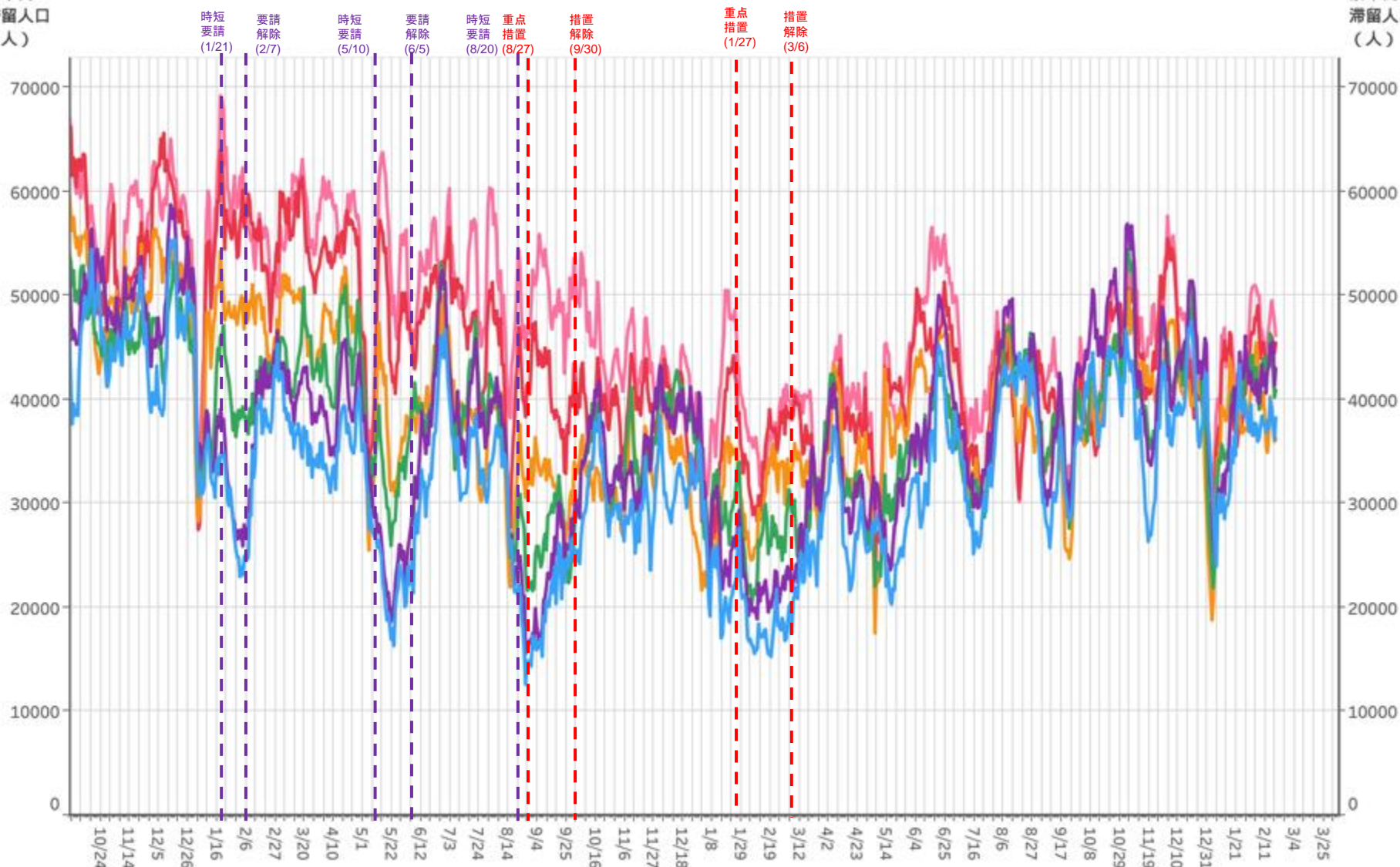
都道府県別新規感染者数出典：厚生労働省「新規陽性者数の推移（日別）」 <https://www.mhlw.go.jp/stf/covid-19/open-data.html>

LocationMind xPop © LocationMind Inc.

時間帯別主要繁華街滞留人口の日別推移：佐賀（2020年10月1日～2023年2月18日）

繁華街
滞留人口
(人)

繁華街
滞留人口
(人)

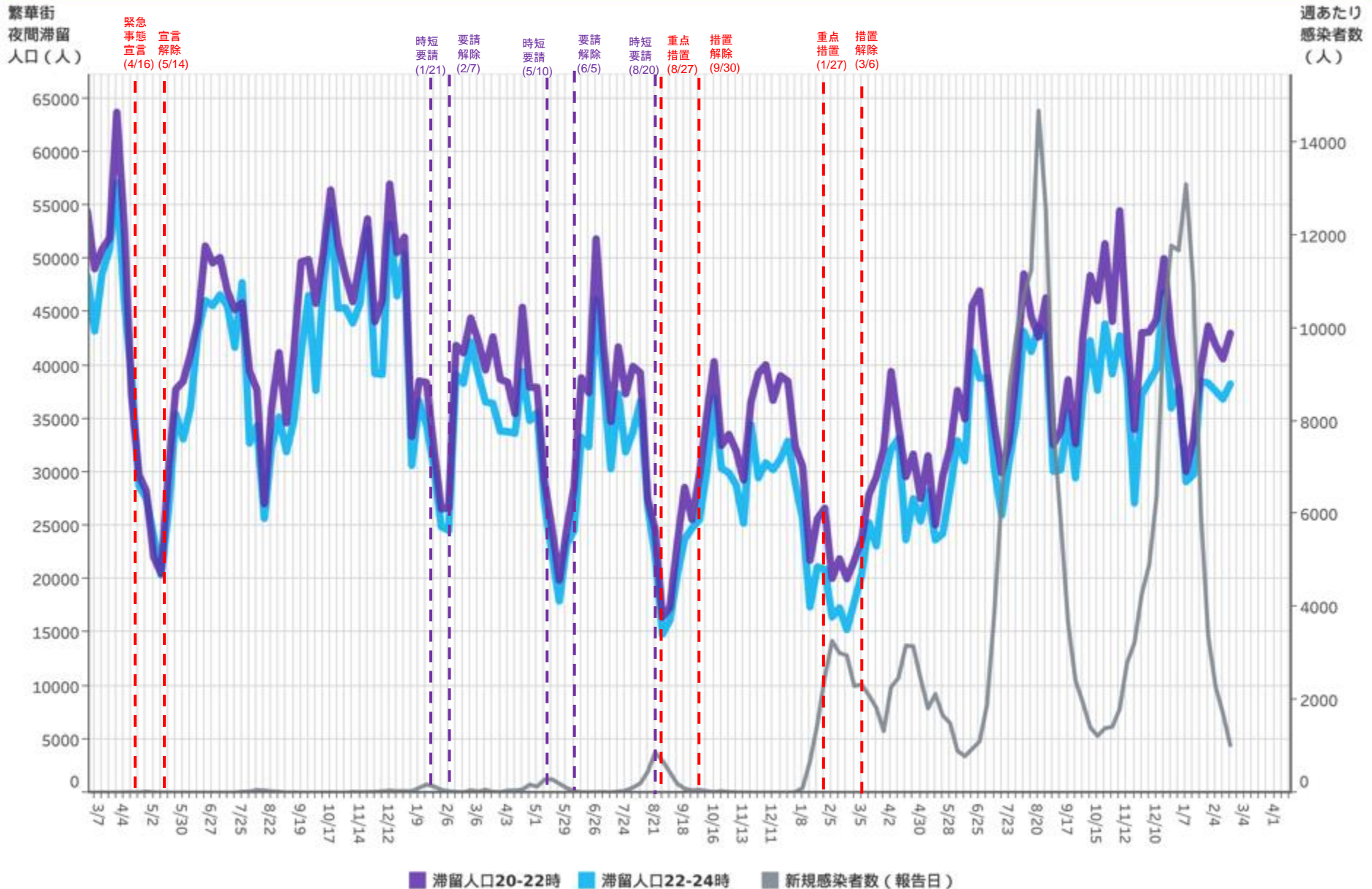


滞留人口12-14時 滞留人口14-16時 滞留人口16-18時 滞留人口18-20時 滞留人口20-22時 滞留人口22-24時

対象都道府県：41 佐賀県

対象繁華街：佐賀駅・唐人・佐賀市愛敬通り・白山・中央本町・唐津駅・呉服町・京町・中町

主要繁華街夜間滞留人口の推移：佐賀（2020年3月1日～2023年2月18日）



対象都道府県：41 佐賀県 対象繁華街：佐賀駅・唐人・佐賀市愛敬通り・白山・中央本町・唐津駅・呉服町・京町・中町

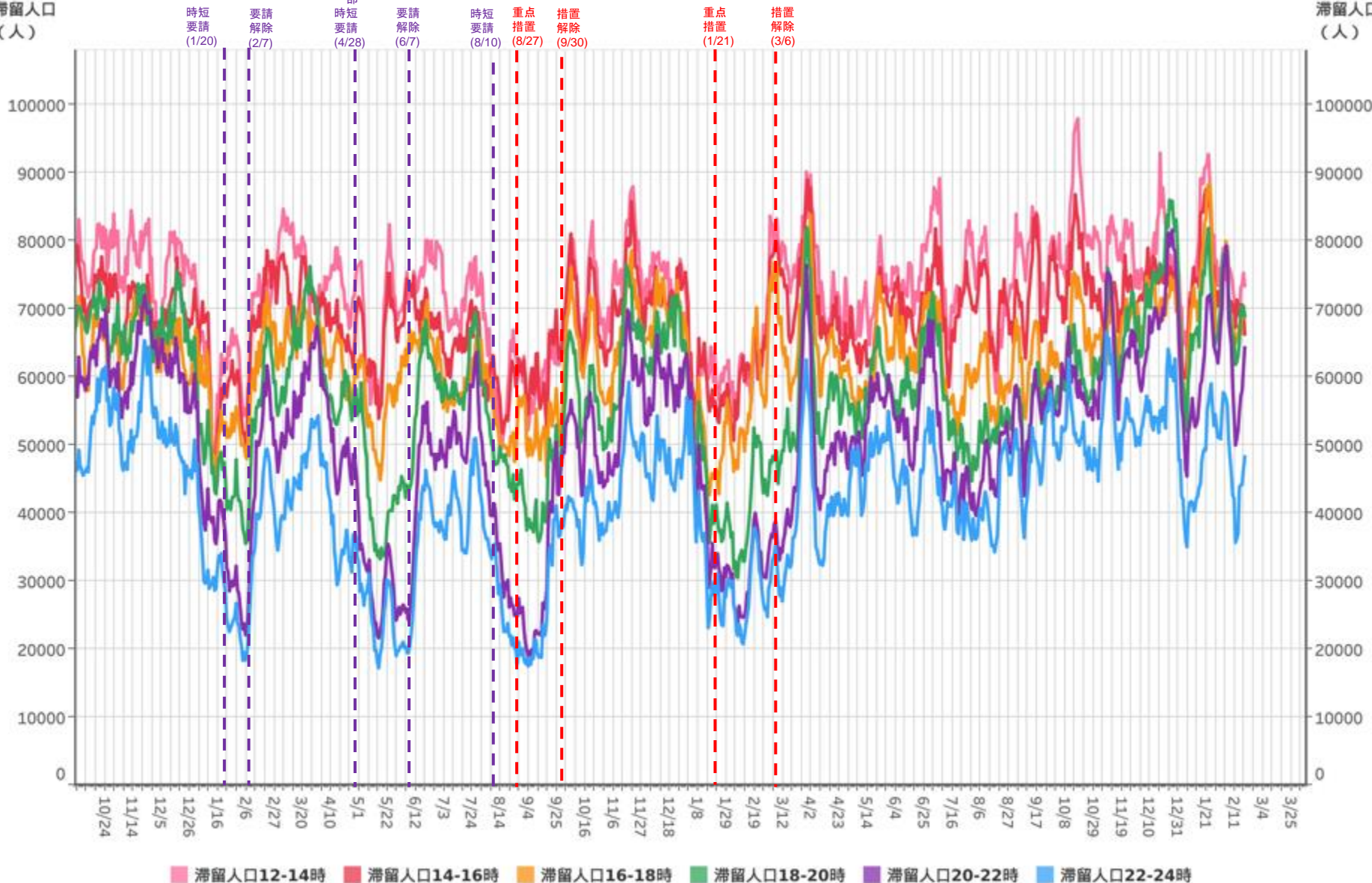
都道府県別新規感染者数出典：厚生労働省「新規陽性者数の推移（日別）」 <https://www.mhlw.go.jp/stf/covid-19/open-data.html>

LocationMind xPop © LocationMind Inc.

時間帯別主要繁華街滞留人口の日別推移：長崎（2020年10月1日～2023年2月18日）

繁華街
滞留人口
(人)

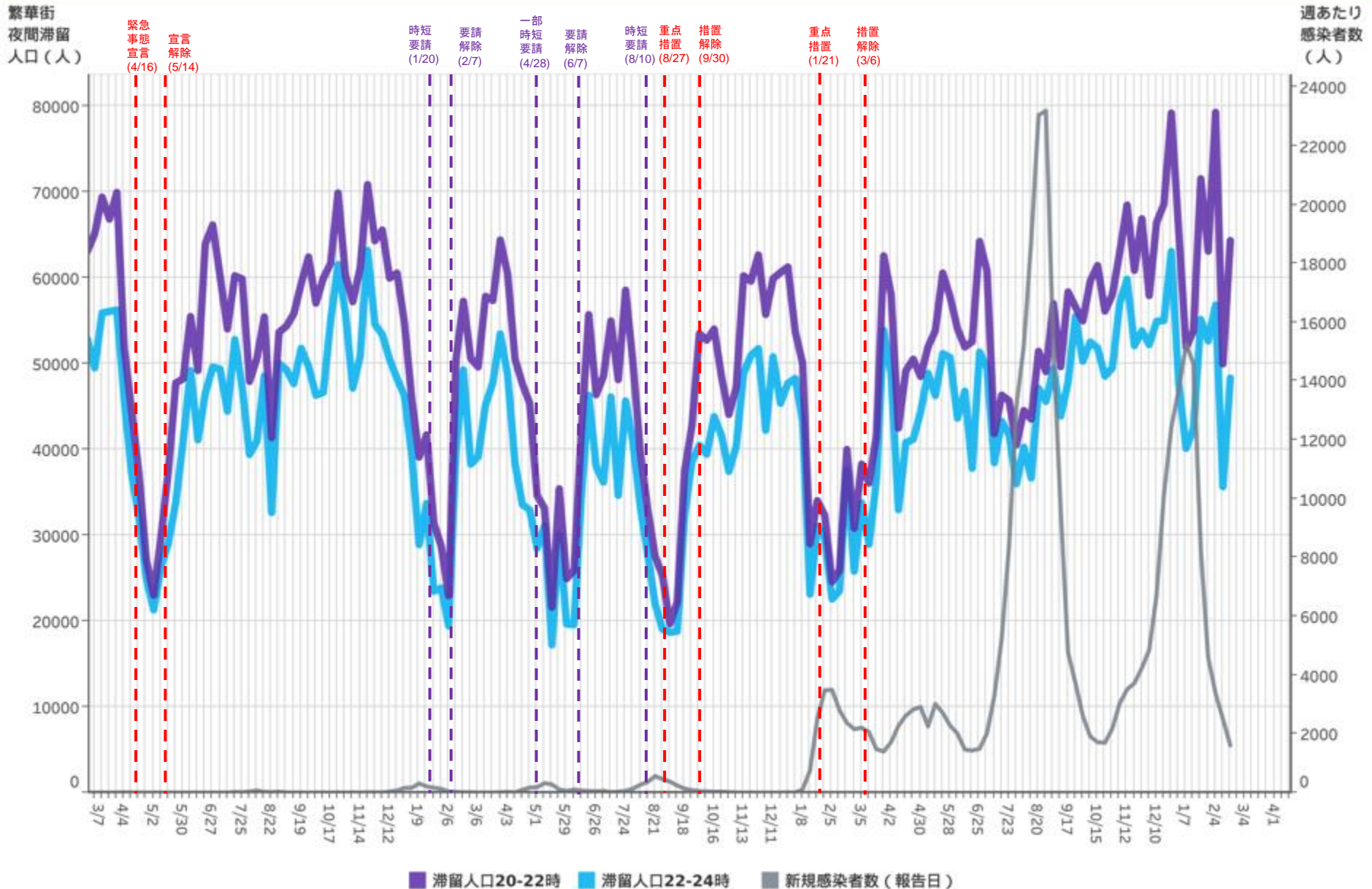
繁華街
滞留人口
(人)



対象都道府県：42 長崎県

対象繁華街：中心繁華街1・中心繁華街2・長崎駅

主要繁華街夜間滞留人口の推移：長崎（2020年3月1日～2023年2月18日）



対象都道府県：42 長崎県

対象繁華街：中心繁華街1・中心繁華街2・長崎駅

都道府県別新規感染者数出典：厚生労働省「新規陽性者数の推移（日別）」 <https://www.mhlw.go.jp/stf/covid-19/open-data.html>

LocationMind xPop © LocationMind Inc.

時間帯別主要繁華街滞留人口の日別推移：熊本（2020年10月1日～2023年2月18日）

繁華街
滞留人口
(人)

繁華街
滞留人口
(人)

一部
時短
要請
(12/30)

要請
解除
(2/22)

一部
時短
要請
(4/29)

一部
要請
追加
(5/6)

重点
措置
(5/16)

措置
解除
(6/13)

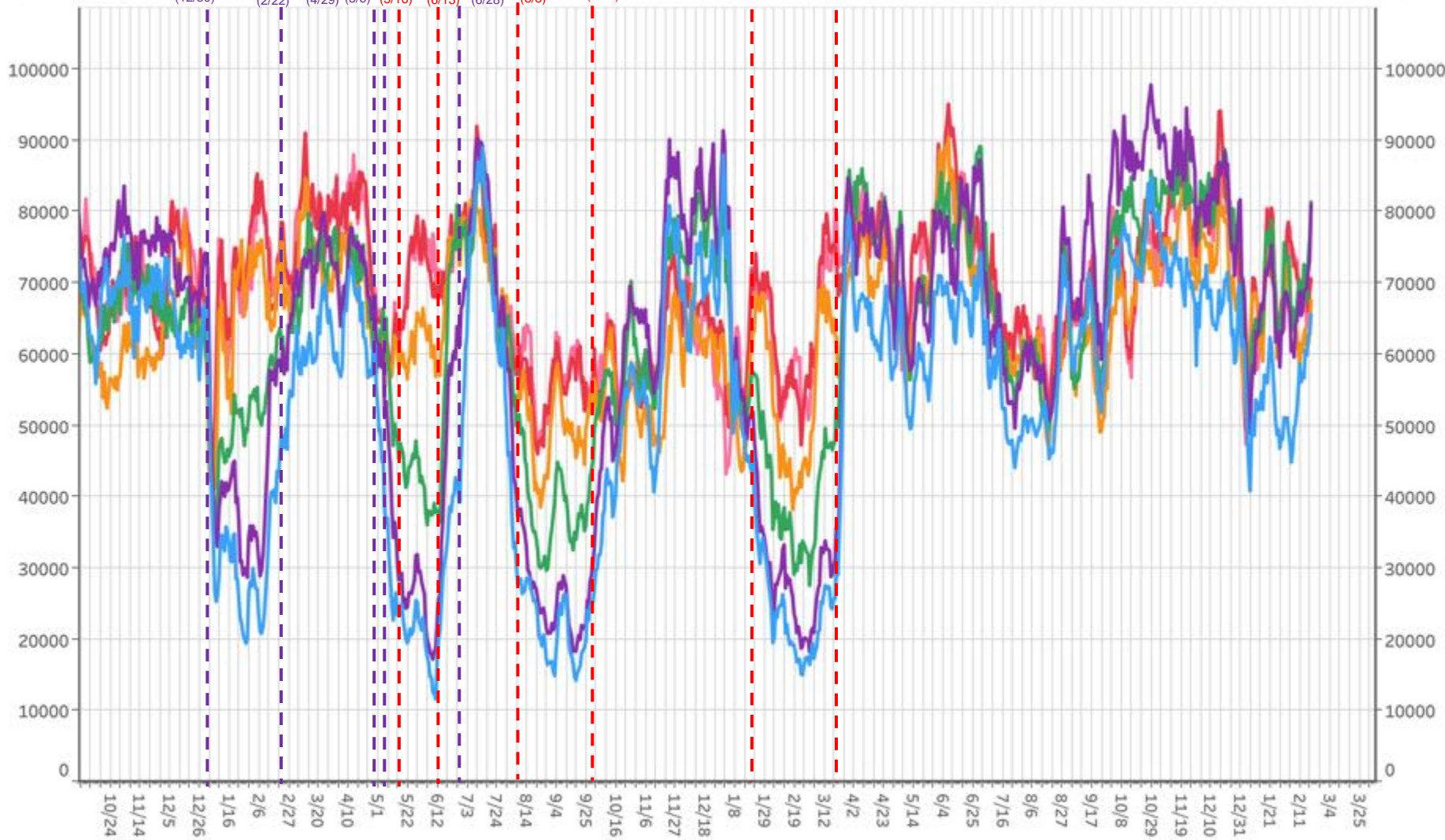
要請
解除
(6/28)

重点
措置
(8/8)

措置
解除
(9/30)

重点
措置
(1/21)

措置
解除
(3/21)

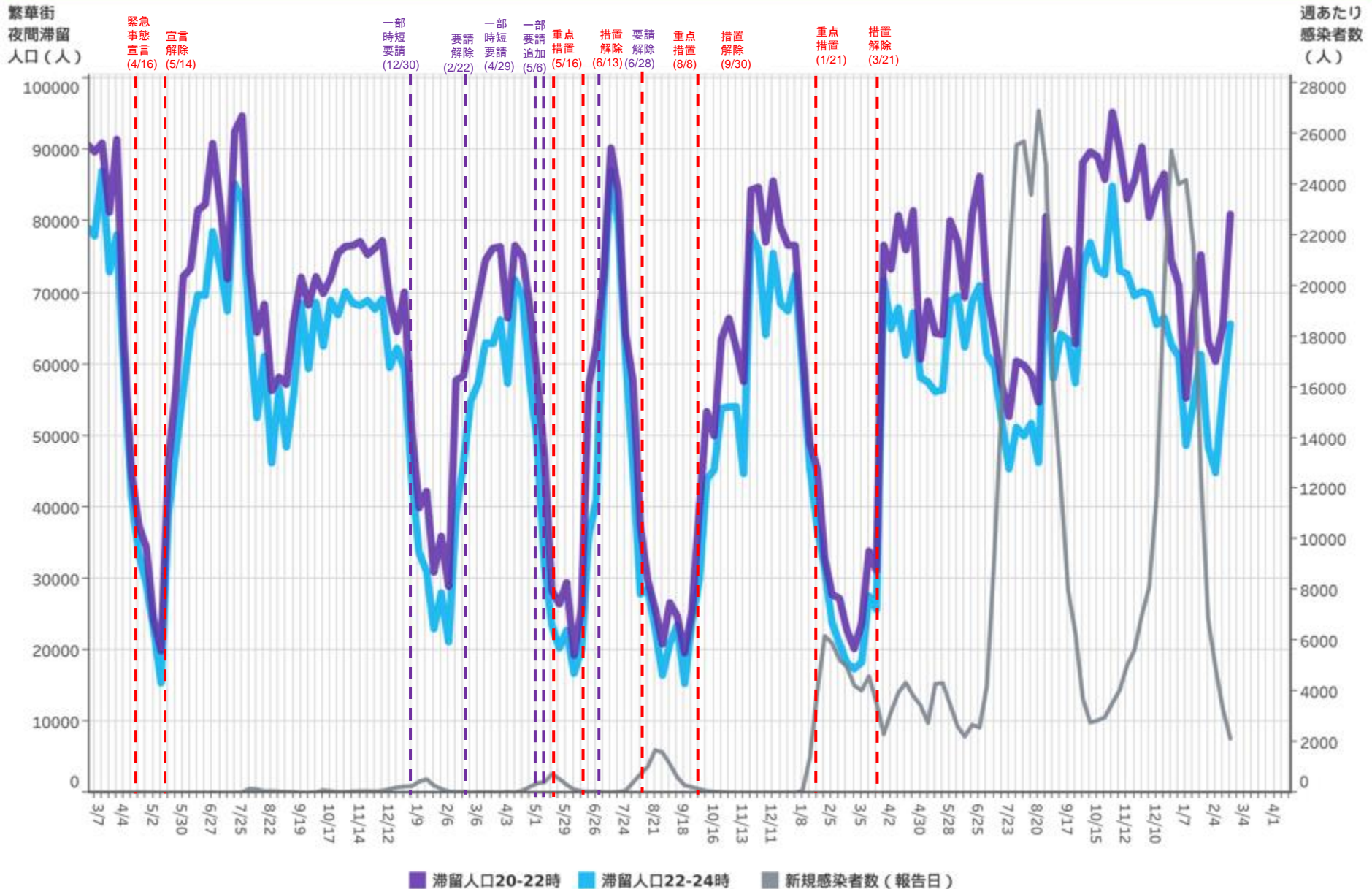


滞留人口12-14時 滞留人口14-16時 滞留人口16-18時 滞留人口18-20時 滞留人口20-22時 滞留人口22-24時

対象都道府県：43 熊本県

対象繁華街：熊本市下通・八代市本町・通町

主要繁華街夜間滞留人口の推移：熊本（2020年3月1日～2023年2月18日）



対象都道府県：43 熊本県

対象繁華街：熊本市下通・八代市本町・通町

都道府県別新規感染者数出典：厚生労働省「新規陽性者数の推移（日別）」 <https://www.mhlw.go.jp/stf/covid-19/open-data.html>

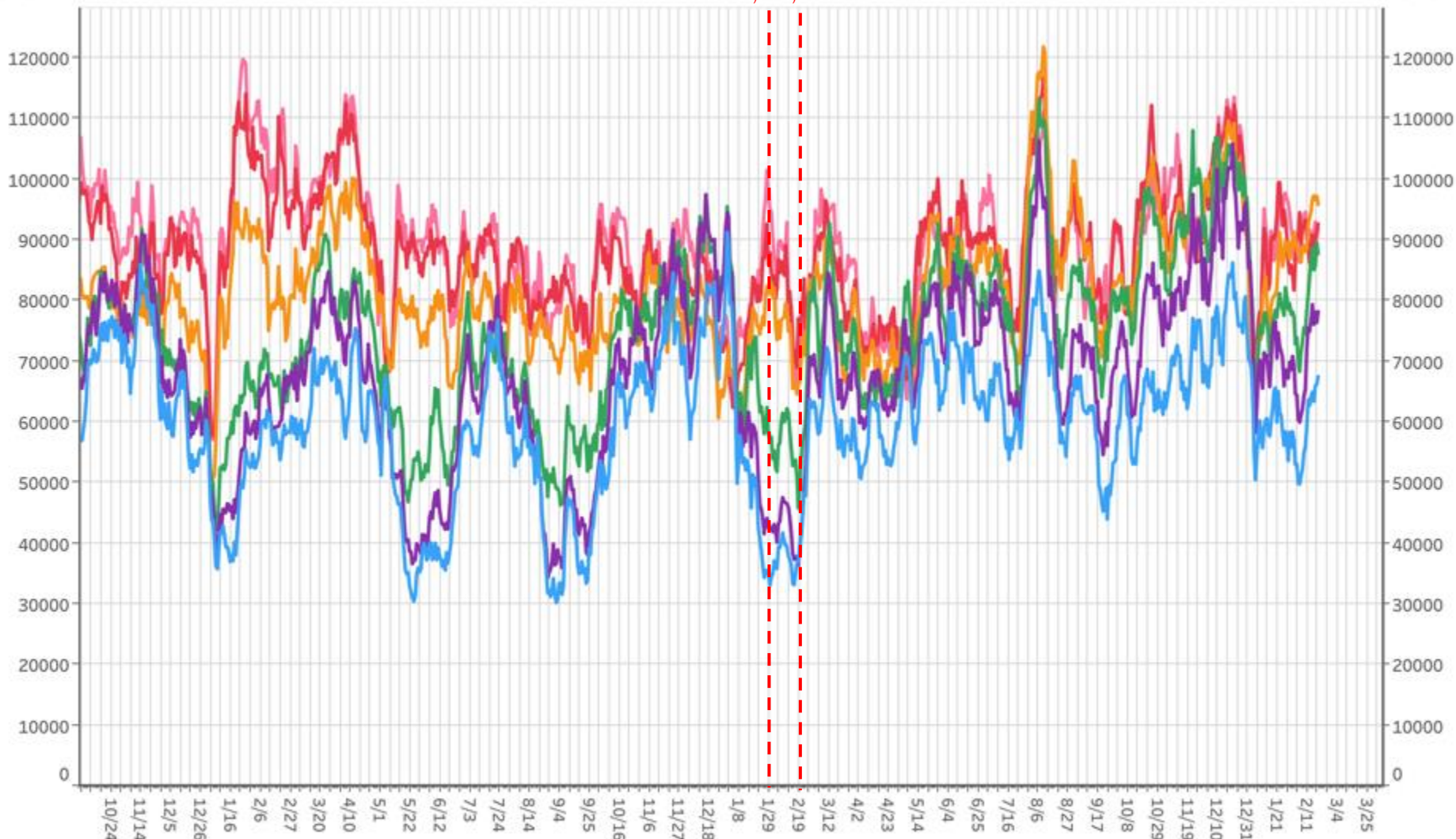
LocationMind xPop © LocationMind Inc.

時間帯別主要繁華街滞留人口の日別推移：大分（2020年10月1日～2023年2月18日）

繁華街
滞留人口
(人)

繁華街
滞留人口
(人)

重点
措置
(1/27)
措置
解除
(2/20)

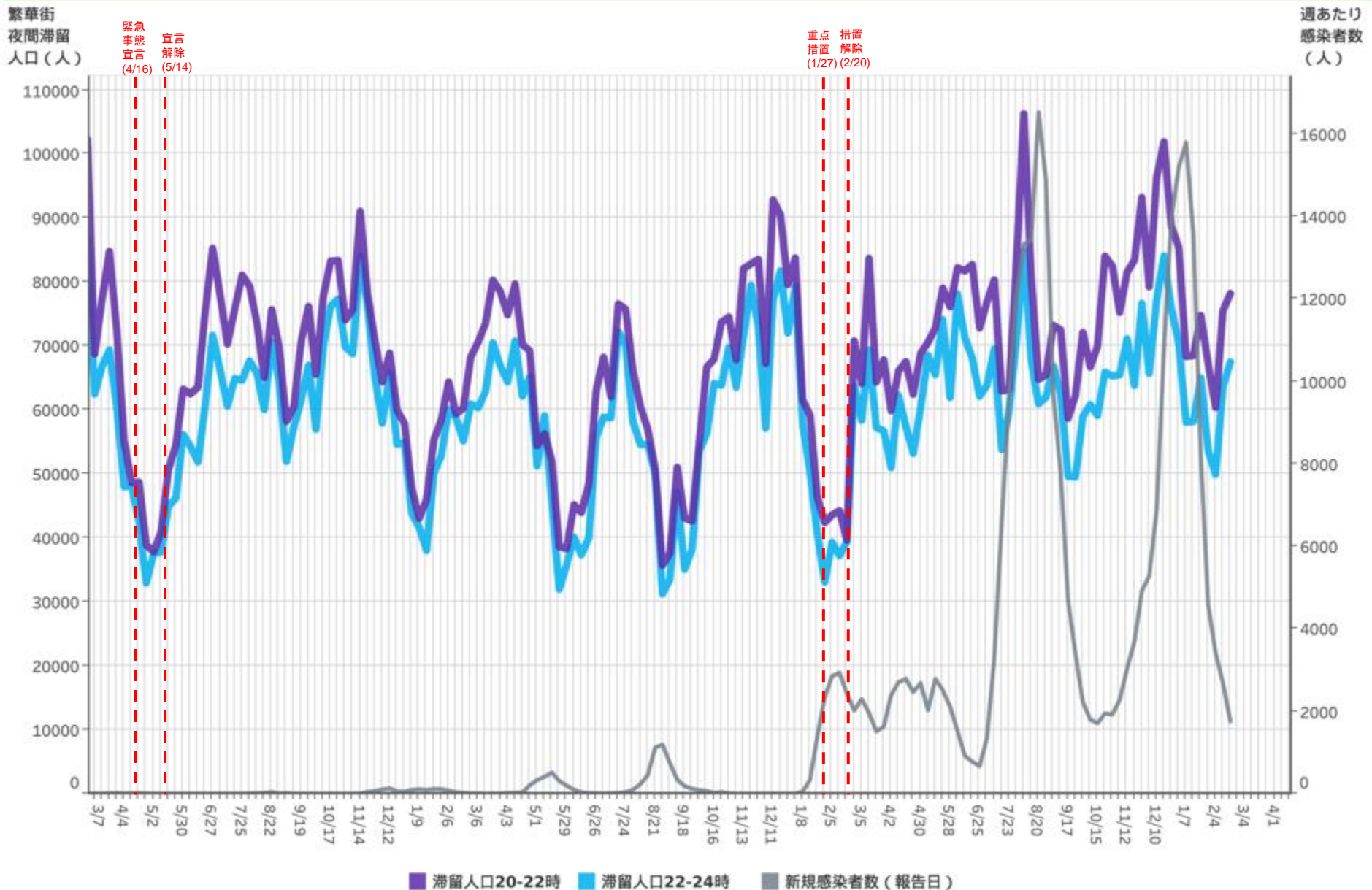


滞留人口12-14時 滞留人口14-16時 滞留人口16-18時 滞留人口18-20時 滞留人口20-22時 滞留人口22-24時

対象都道府県：44 大分県

対象繁華街：大分駅・別府駅・元町・北浜

主要繁華街夜間滞留人口の推移：大分（2020年3月1日～2023年2月18日）



対象都道府県：44 大分県

対象繁華街：大分駅・別府駅・元町・北浜

都道府県別新規感染者数出典：厚生労働省「新規陽性者数の推移（日別）」 <https://www.mhlw.go.jp/stf/covid-19/open-data.html>

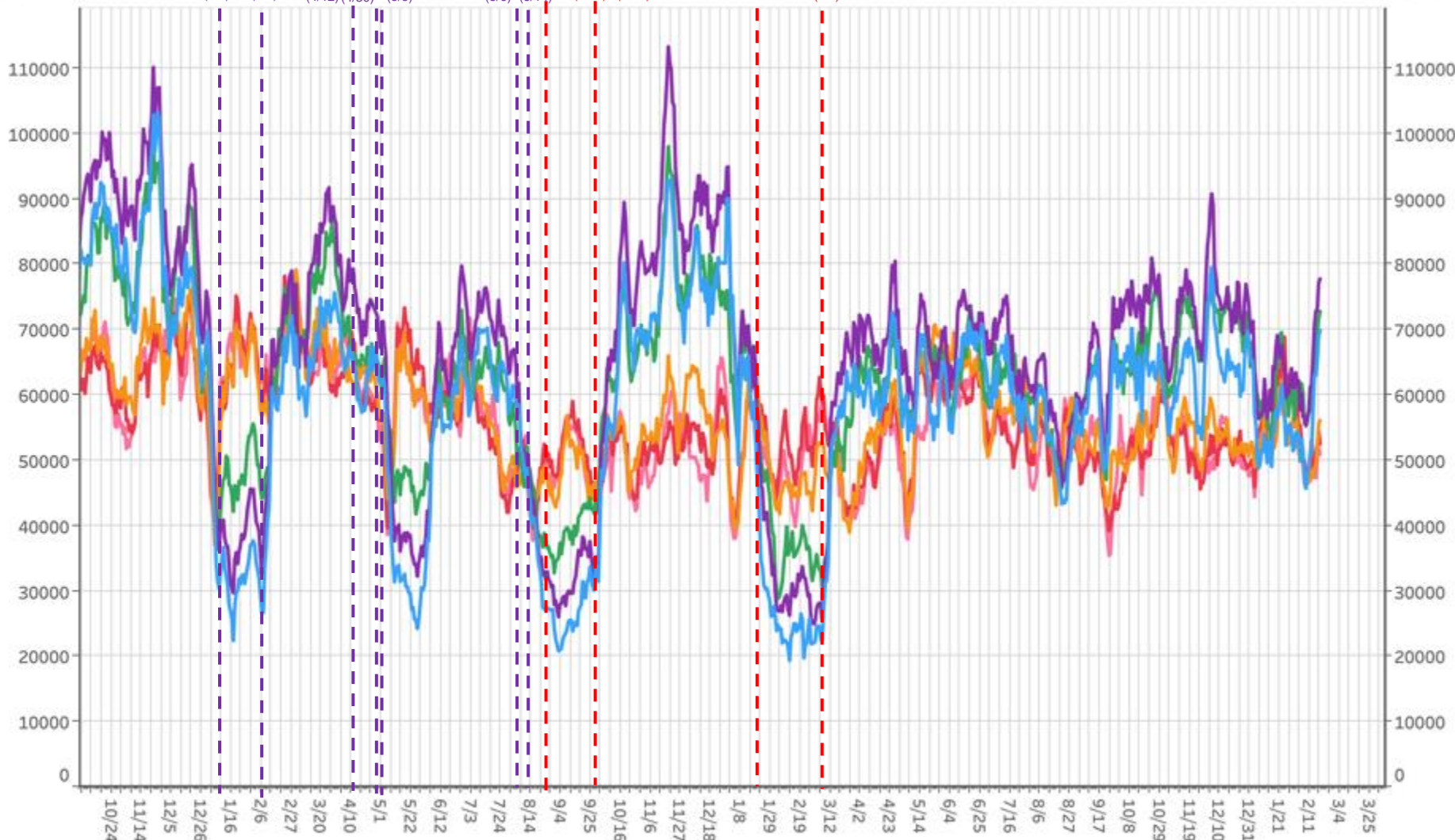
LocationMind xPop © LocationMind Inc.

時間帯別主要繁華街滞留人口の日別推移：宮崎（2020年10月1日～2023年2月18日）

繁華街
滞留人口
(人)

繁華街
滞留人口
(人)

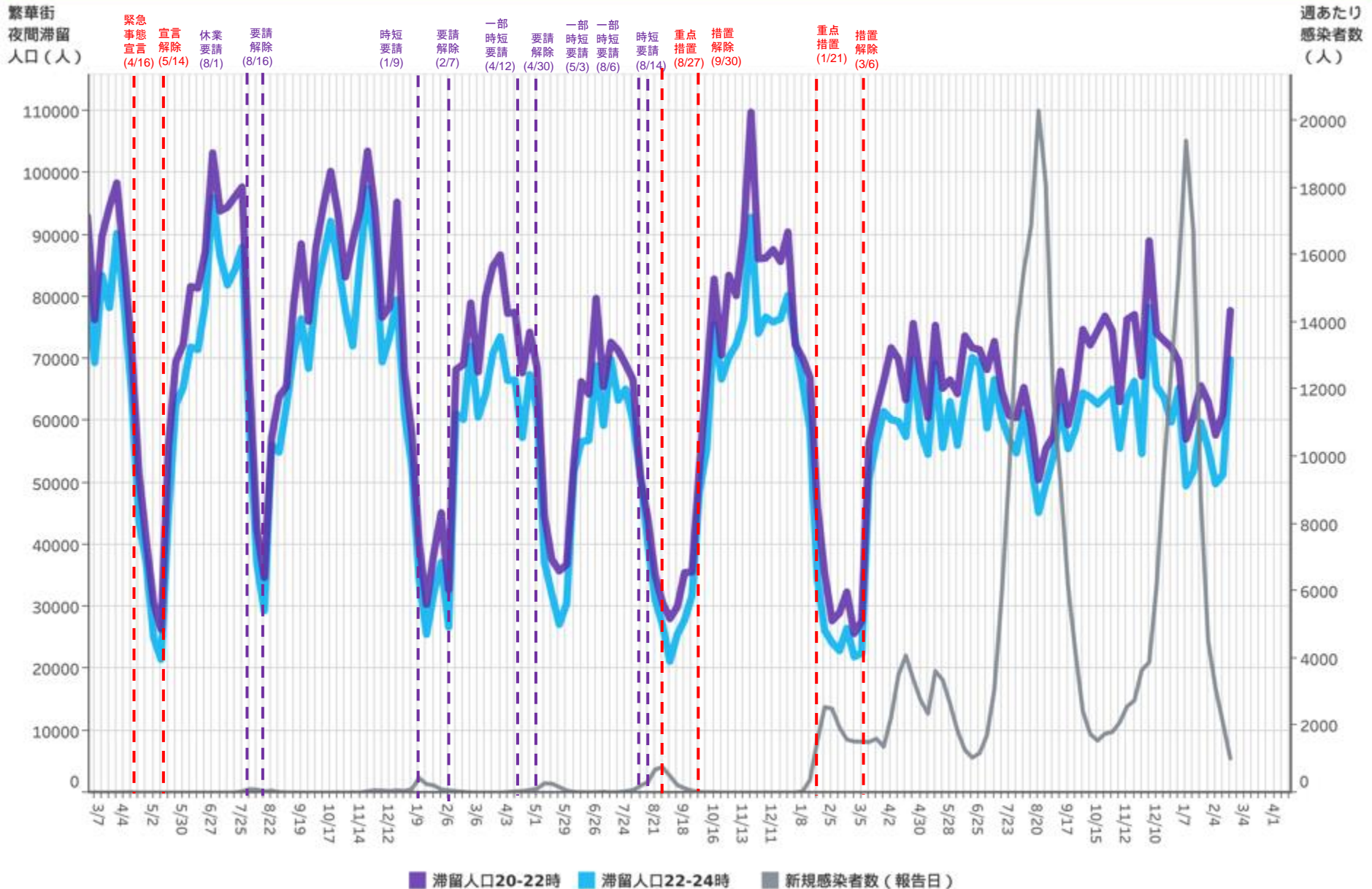
時短要請 (1/9) 要請解除 (2/7) 一部時短要請 (4/12) 要請解除 (4/30) 一部時短要請 (5/3) 一部時短要請 (8/6) 時短要請 (8/14) 重点措置 (8/27) 措置解除 (9/30) 重点措置 (1/21) 措置解除 (3/6)



滞留人口12-14時 滞留人口14-16時 滞留人口16-18時 滞留人口18-20時 滞留人口20-22時 滞留人口22-24時

対象都道府県：45 宮崎県 対象繁華街：延岡市船倉町・宮崎駅・ニシタチ・都城駅・都城市牟田町

主要繁華街夜間滞留人口の推移：宮崎（2020年3月1日～2023年2月18日）

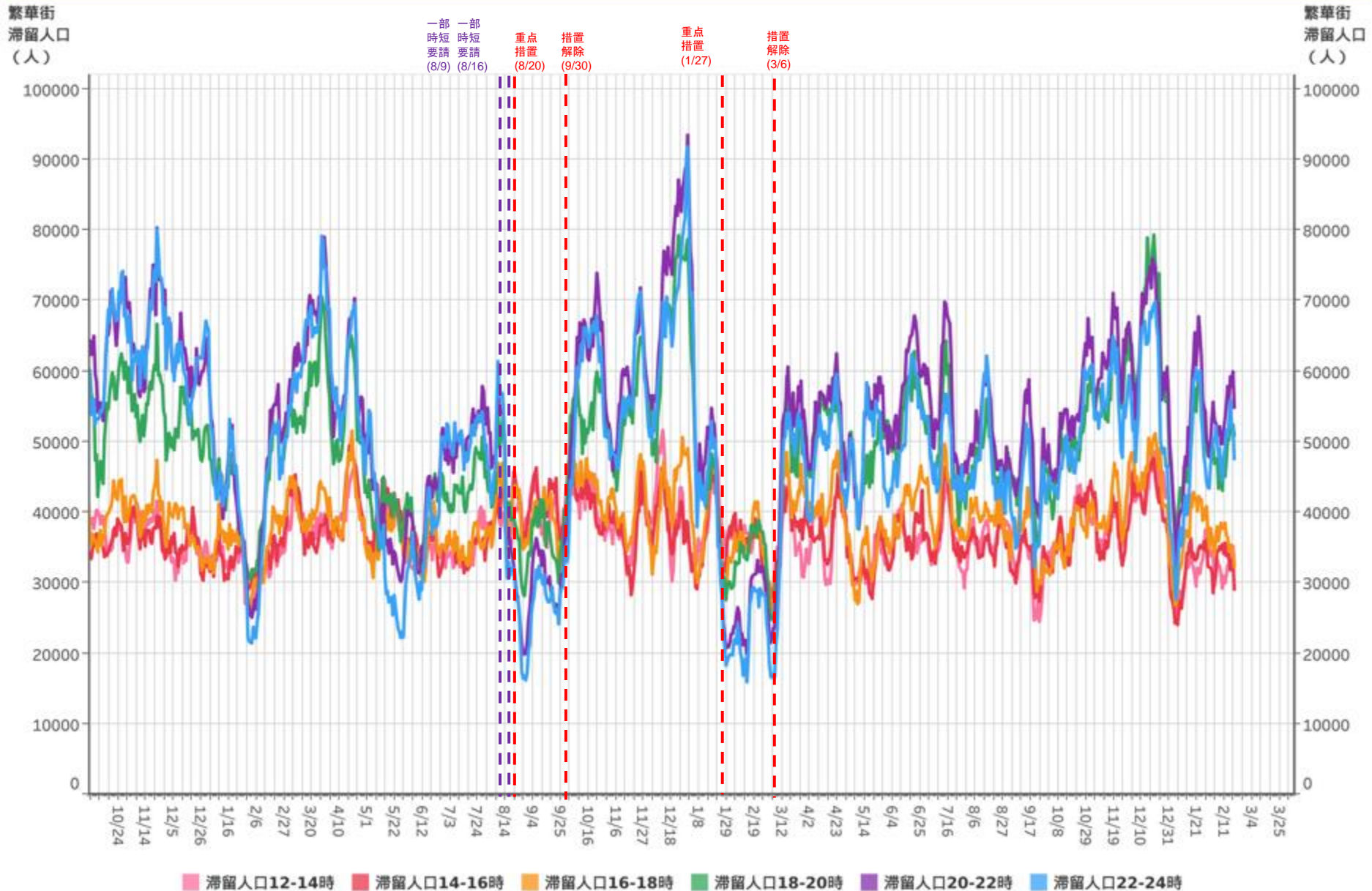


対象都道府県：45 宮崎県 対象繁華街：延岡市船倉町・宮崎駅・ニシタチ・都城駅・都城市牟田町

都道府県別新規感染者数出典：厚生労働省「新規陽性者数の推移（日別）」 <https://www.mhlw.go.jp/stf/covid-19/open-data.html>

LocationMind xPop © LocationMind Inc.

時間帯別主要繁華街滞留人口の日別推移：鹿児島（2020年10月1日～2023年2月18日）



対象都道府県：46 鹿児島県 対象繁華街：奄美市屋仁川通り・鹿児島市天文館

主要繁華街夜間滞留人口の推移：鹿児島（2020年3月1日～2023年2月18日）

繁華街
夜間滞留
人口（人）

緊急
事態
宣言
(4/16)

宣言
解除
(5/14)

一部
時短
要請
(8/9)

一部
時短
要請
(8/16)

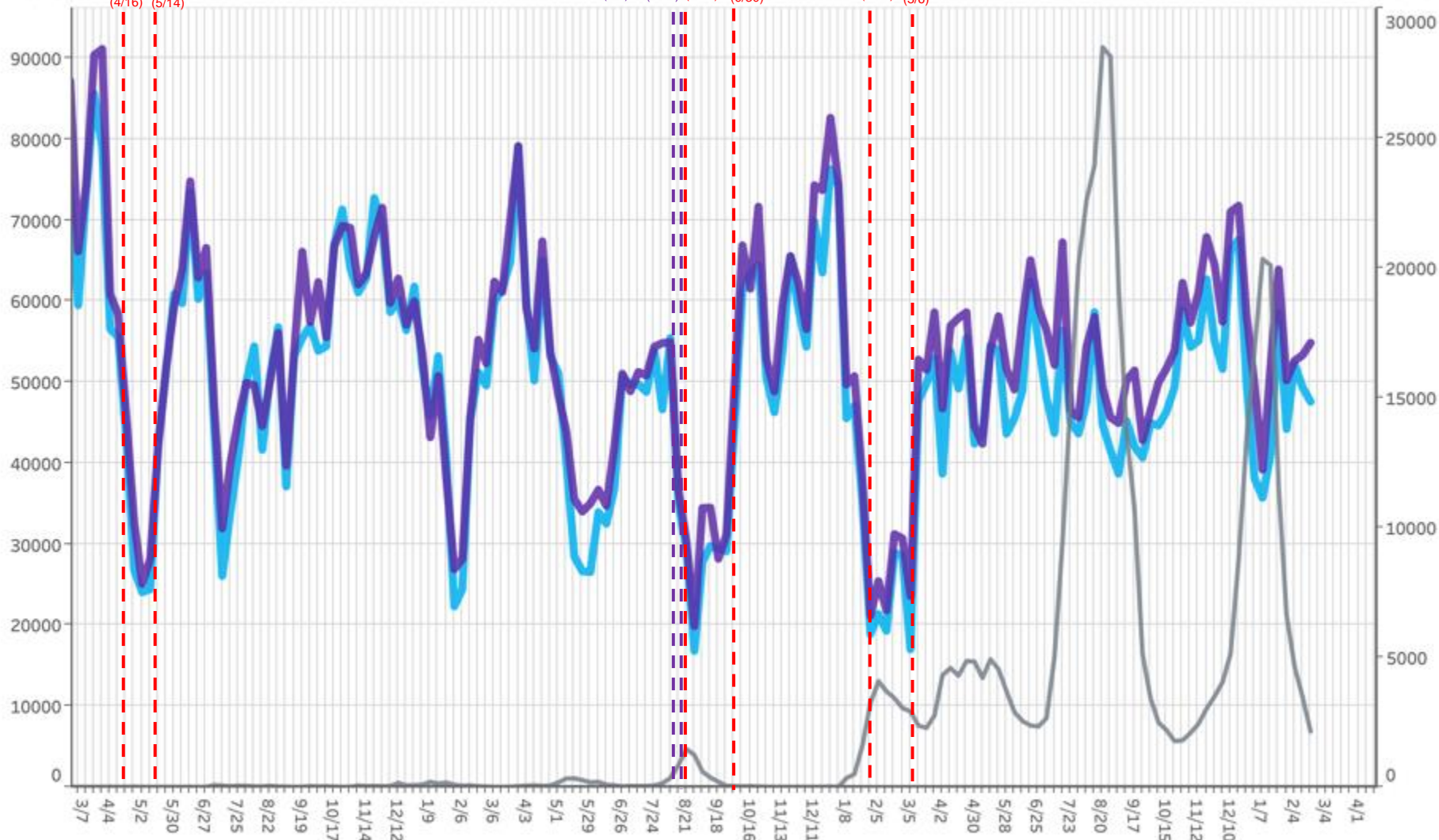
重点
措置
(8/20)

措置
解除
(9/30)

重点
措置
(1/27)

措置
解除
(3/6)

週あたり
感染者数
(人)



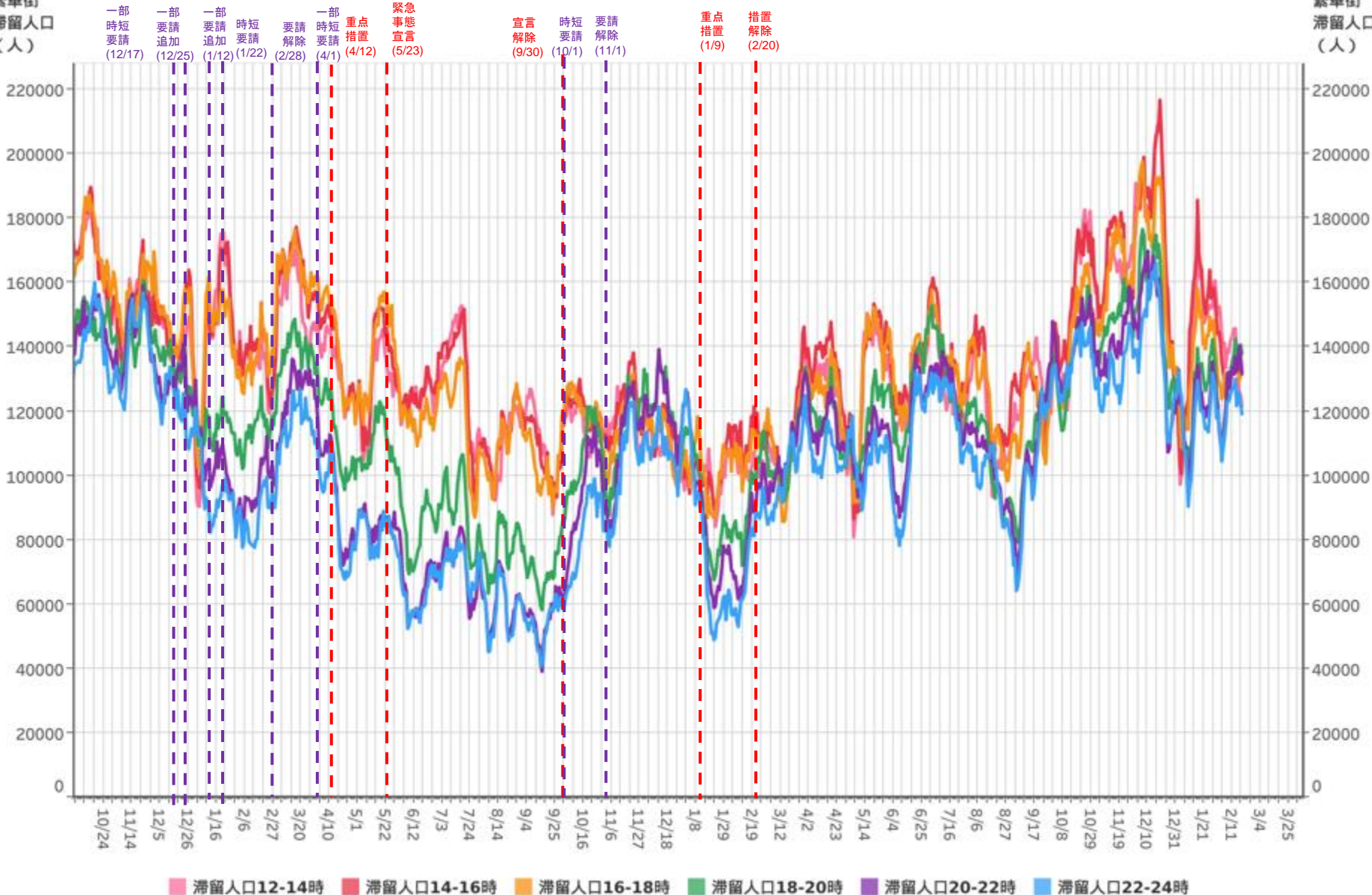
対象都道府県：46 鹿児島県

対象繁華街：奄美市屋仁川通り・鹿児島市天文館

時間帯別主要繁華街滞留人口の日別推移：沖縄（2020年10月1日～2023年2月18日）

繁華街
滞留人口
(人)

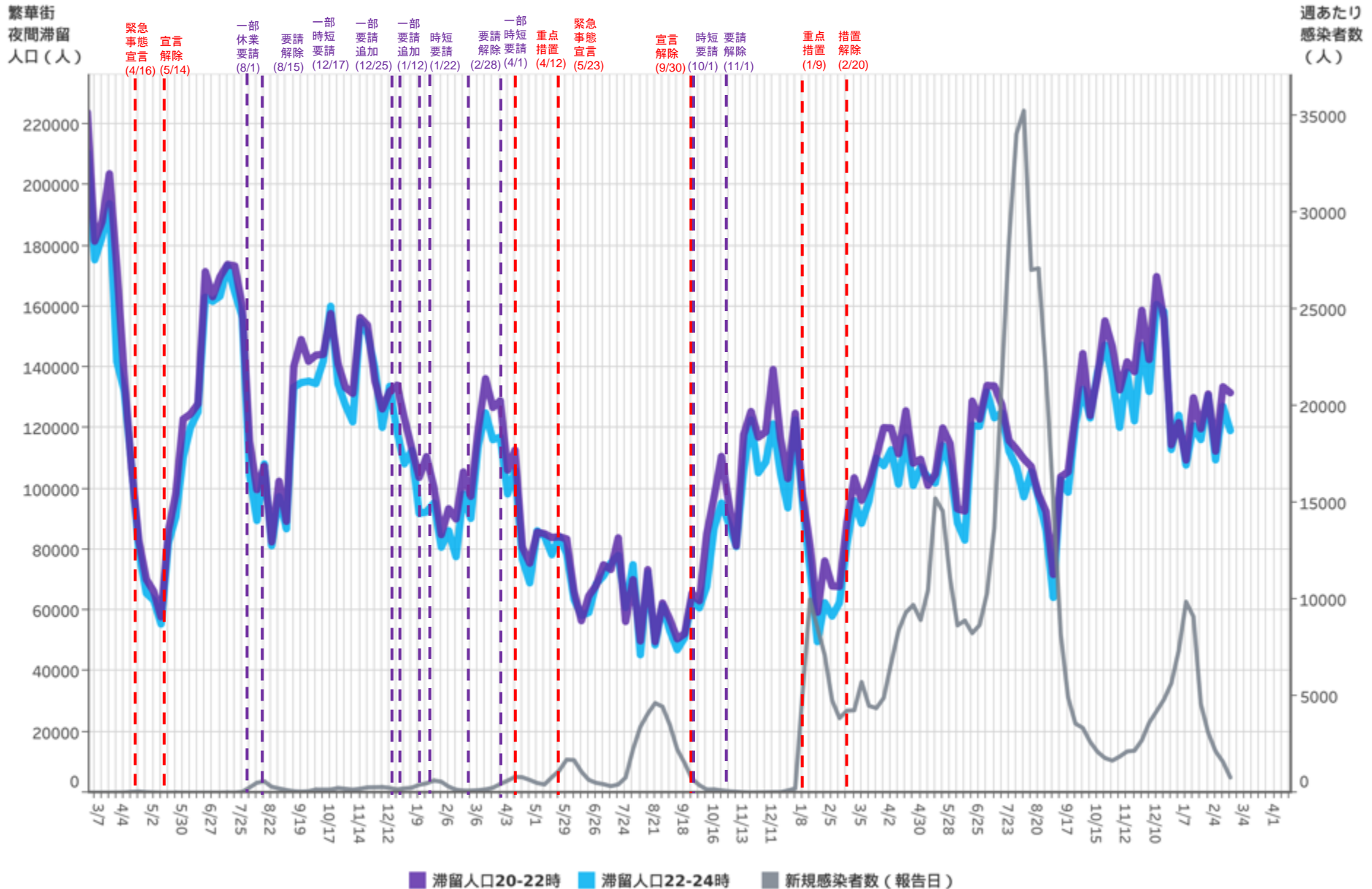
繁華街
滞留人口
(人)



対象都道府県：47 沖縄県

対象繁華街：石垣島美崎町・那覇市国際通り

主要繁華街夜間滞留人口の推移：沖縄（2020年3月1日～2023年2月18日）



対象都道府県：47 沖縄県

対象繁華街：石垣島美崎町・那覇市国際通り

都道府県別新規感染者数出典：厚生労働省「新規陽性者数の推移（日別）」 <https://www.mhlw.go.jp/stf/covid-19/open-data.html>

LocationMind xPop © LocationMind Inc.